

Secretaría Distrital de Planeación  
Subsecretaría de Políticas Públicas y Planeación Social y Económica  
Dirección de Formulación y Seguimiento de Políticas Públicas

## **Informe de Seguimiento Plan de Acción Política Pública Social para el Envejecimiento y la Vejez (2010-2025)**

Documento CONPES D.C 19  
Corte diciembre 31 de 2023  
Mayo 2024

### 1. INTRODUCCIÓN

El presente informe de seguimiento corresponde a los avances en la implementación de la *Política Pública Social para el Envejecimiento y la Vejez*, como parte del ejercicio que desde la Secretaría Distrital de Planeación como parte del ejercicio que desde la Secretaría Distrital de Planeación se realiza para generar información acerca de las gestiones que lidera el Distrito para el abordaje e intervención de sus distintas problemáticas y potencialidades, en favor de la población de la ciudad.

En este sentido, las tareas adelantadas por los sectores administrativos y sus entidades en el marco de los planes de acción de los diferentes instrumentos que conforman el *Ecosistema de Políticas Públicas del Distrito Capital*, son analizadas para generar información útil para la rendición de cuentas frente a la ciudadanía, así como para la valoración institucional sobre la necesidad de posibles ajustes en la implementación de las políticas, para favorecer el cumplimiento de los objetivos propuestos.

Este informe de seguimiento corresponde a los avances del plan de acción de la Política Pública Social para el Envejecimiento y la Vejez vigente con corte a diciembre 31 de 2023. El análisis fue elaborado a partir de la información de los reportes de seguimiento y avances suministrados por la *Secretaría Distrital de Integración Social* como líder de sector, entidad que coordina y consolida los reportes realizados por cada uno de los sectores y entidades responsables de la implementación de productos del plan de acción.

Adicionalmente, el seguimiento realizado a la política se lleva a cabo de acuerdo con la metodología definida por la Secretaría Técnica del CONPES D.C. en la *Guía para el Seguimiento de Políticas Públicas*, así como las circulares y lineamientos emitidos por dicha



instancia. Al respecto, se cuenta con un instrumento de reporte de las acciones implementadas para dar cumplimiento a los productos y resultados, de acuerdo con los indicadores y metas definidas para cada vigencia en el plan de acción de la política.

## 2 GENERALIDADES DE LA POLÍTICA PÚBLICA

La *Política Pública Social para el Envejecimiento y la Vejez* fue adoptada a través del Decreto Distrital 345 de 2010. Entre 2020 y 2021, se desarrolló un ejercicio de actualización de la política para adopción de su plan de acción, el cual fue aprobado en el marco del Consejo de Política Económica y Social del Distrito Capital mediante [Documento CONPES D.C. No.19](#) de 20 de diciembre de 2021.

Esta política pública tiene como objetivo garantizar la promoción, protección, restablecimiento y ejercicio pleno de los derechos humanos de las personas mayores, que permita el desarrollo humano, social, económico, político, cultural y recreativo, promoviendo el envejecimiento activo para que las personas mayores de hoy y del futuro en el Distrito Capital vivan una vejez con dignidad, a partir de la responsabilidad que le compete al Estado en su conjunto y de acuerdo con los lineamientos distritales.

La Política Pública Social para el Envejecimiento y la Vejez integra decisiones, acuerdos y acciones articuladas y coordinadas encaminadas a abordar de manera integral las situaciones y problemáticas que se presentan en el momento del ciclo vital de la vejez, reconociendo la vejez como un momento donde se pueden llegar a acumular las mayores fragilidades y vulnerabilidades sociales. La estructura de la política pública se configura en un [plan de acción](#) con una cadena de valor compuesta por 5 objetivos específicos, 9 resultados esperados y un total de 90 productos para implementación a 2025.

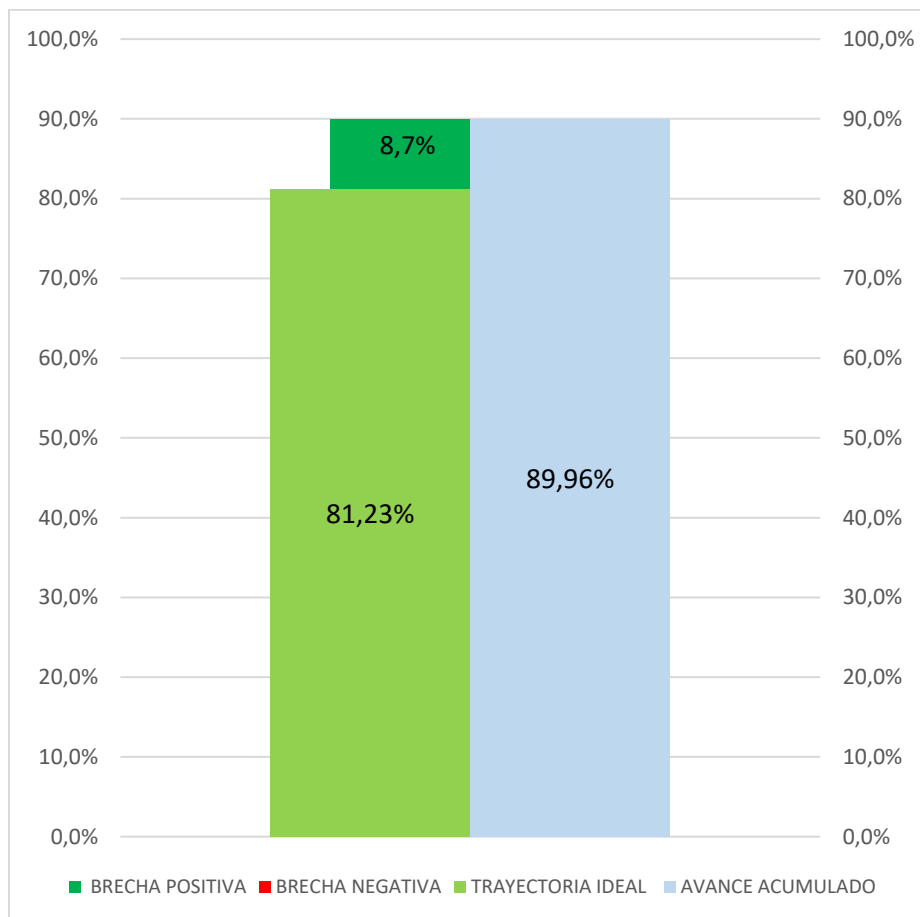
## 3 AVANCES DE LA POLÍTICA

Para los cálculos de avance de la política se utilizan los reportes cuantitativos acumulados de los productos contrastados frente la meta correspondiente y el porcentaje de importancia relativa asignada a cada producto en el plan de acción. La trayectoria ideal de la política corresponde al avance esperado en la implementación del plan de acción, a la fecha de corte 31 de diciembre de 2023, de acuerdo con la meta programada. Estas dos variables se comparan para determinar si existe una brecha, es decir, si la política tiene un retraso o



una sobre ejecución. Las brechas de implementación se calculan restando la trayectoria ideal programada con el avance alcanzado al corte.

**Gráfico 1. Avance acumulado de la Política Pública**



Fuente: Elaboración Propia SDP – Seguimiento 2023-2 Política Pública

Para el corte a diciembre 31 de 2023, el avance acumulado de la política alcanzó un 89,96%. Entendiendo que la trayectoria ideal de implementación debería ser de 81,23% de avance, actualmente la política registra una brecha positiva de 8,7% en su implementación, aspecto que se explica por el comportamiento de indicadores de producto en los que se superan las metas programadas (gráfico 1).

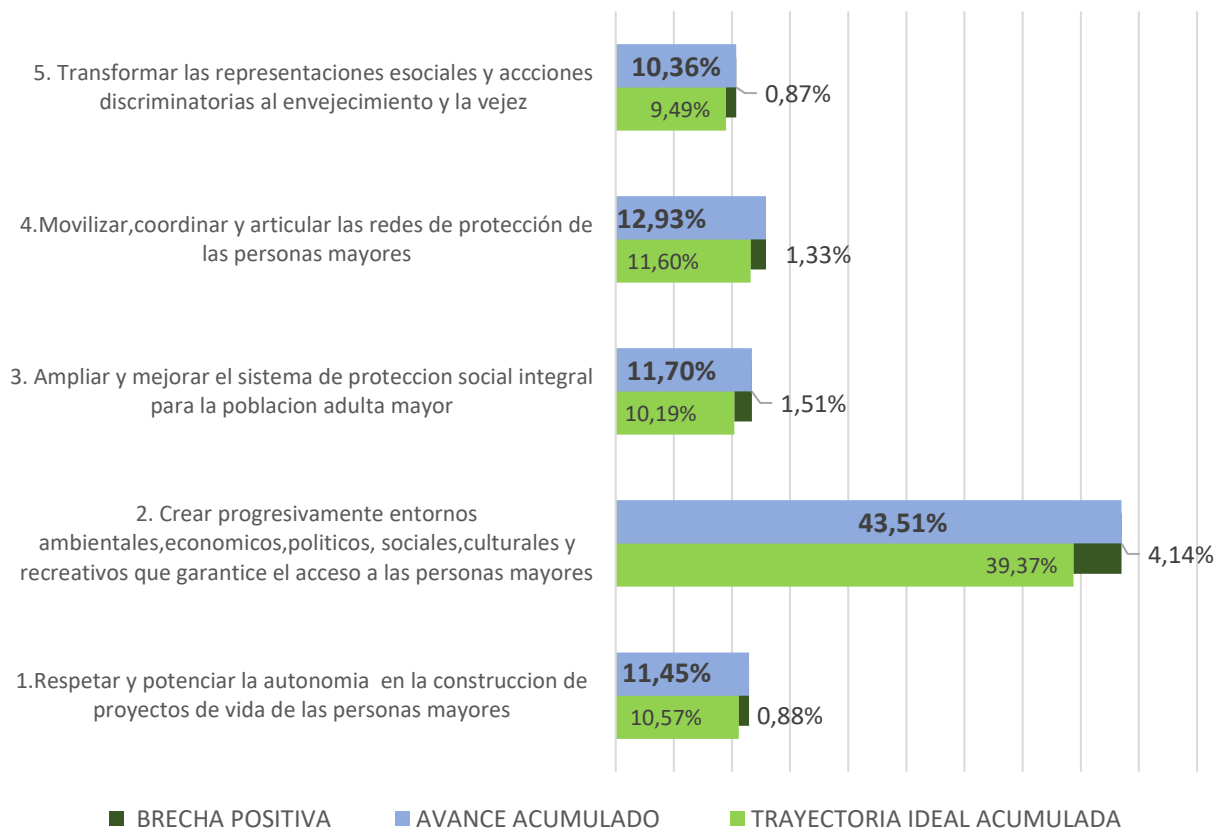


#### 4 AVANCES ACUMULADO POR OBJETIVOS

La política pública y su plan de acción están compuestos por 5 objetivos específicos y 90 productos.

De manera general, el reporte de seguimiento al corte diciembre 2023 permite observar un nivel de desempeño alto de las metas programadas en los indicadores de producto, y por lo tanto, un cumplimiento general de los objetivos específicos de la política pública.

**Gráfico 2. Avance de la política por objetivos**



Fuente: Elaboración Propia SDP – Seguimiento 2023-2 Política Pública

En la gráfica se presenta la trayectoria ideal que debería llevarse en el cumplimiento de los objetivos que conforman la política (barras en verde) y el avance real de los productos que conforman cada objetivo (barras en azul). Al comparar la trayectoria ideal contra el avance acumulado se puede encontrar una brecha positiva (barras verdes oscuro) lo cual significa



que hay productos del objetivo cuyos indicadores muestran un desempeño superior a la meta programada.

**Objetivo 1:** Está conformado por 12 productos y su ponderación es de 12,40%. En conjunto, los productos asociados a este objetivo presentan una brecha positiva de implementación en un 0,88% impulsada particularmente por el desempeño por encima de la meta programada de los productos 1.2.3 y 1.2.4 (ver anexo).

**Objetivo 2:** Está conformado por 35 productos y su ponderación de importancia relativa es de 47,00%. El avance en el cumplimiento de los productos asociados presenta una brecha positiva de 4,14% que se observa pese al desempeño bajo del producto 2.1.11, y que se explica por el avance por encima de la meta programada de once (11) productos: 2.1.7, 2.1.8, 2.1.10, 2.1.12, 2.2.2, 2.2.3, 2.2.4, 2.3.5, 2.3.9, 2.3.11 y 2.3.13 (ver anexo).

**Objetivo 3:** Está conformado por 6 productos y su ponderación es de 12,50%. Al corte, se evidencia una brecha positiva de 1,51%, y que se explica particularmente por el desempeño superior a la meta programada del producto 3.1.1 (ver anexo).

**Objetivo 4:** Está conformado por 19 productos y su ponderación es de 14,15%. El avance en el cumplimiento de los productos asociados presenta una brecha positiva de 1,33% impulsada por el desempeño de los productos 4.2.1 y 4.2.4 (ver anexo).

**Objetivo 5:** Está conformado por 18 productos y su ponderación es de 13,95%. En conjunto, los productos asociados a este objetivo presentan una brecha positiva de 0,87% por la sobre ejecución del producto 5.1.6 (Ver anexo).

## 5. ESTADO DE AVANCE DE LOS PRODUCTOS

Con la intención de explicar el comportamiento en la implementación de los productos de la política pública que influyen hacia un mayor o menor nivel de avance, se presentan una serie de gráficas tipo 'semáforo', de forma que se pueda identificar los diferentes niveles de cumplimiento con relación a los sectores responsables.

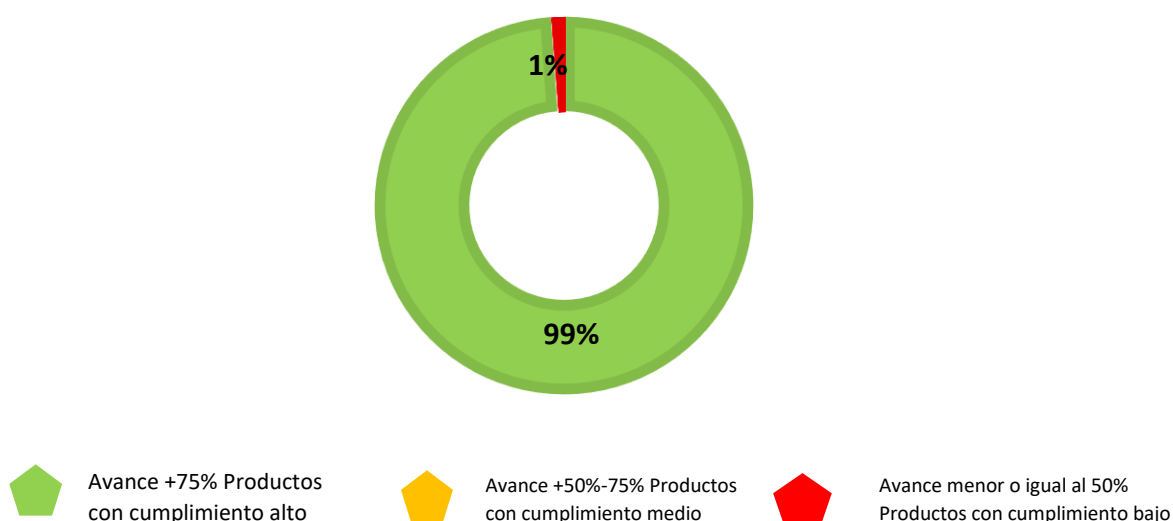
Los productos con un avance superior a 75% frente a la meta programada (al corte de la vigencia o en comparación de la trayectoria esperada) se consideran con un nivel de cumplimiento *alto* y tienen asignado el color verde. Aquellos productos que han alcanzado



un avance en el rango de 51%-75% se consideran con un nivel de cumplimiento *medio* y se presentan en color amarillo. Por su parte, el color rojo identifica los productos con un cumplimiento *bajo*, menor o igual al 50%.

La gráfica 3 muestra el porcentaje de productos que se encuentran en los respectivos rangos de avance mencionados. Para esta política, un 98% de los productos cuentan con un nivel de cumplimiento alto, el 2% se encuentran con un nivel de cumplimiento medio.

**Gráfico 3. Estado de avance de productos hasta la Vigencia**



Fuente: Elaboración Propia SDP – Seguimiento 2023-2 Política Pública

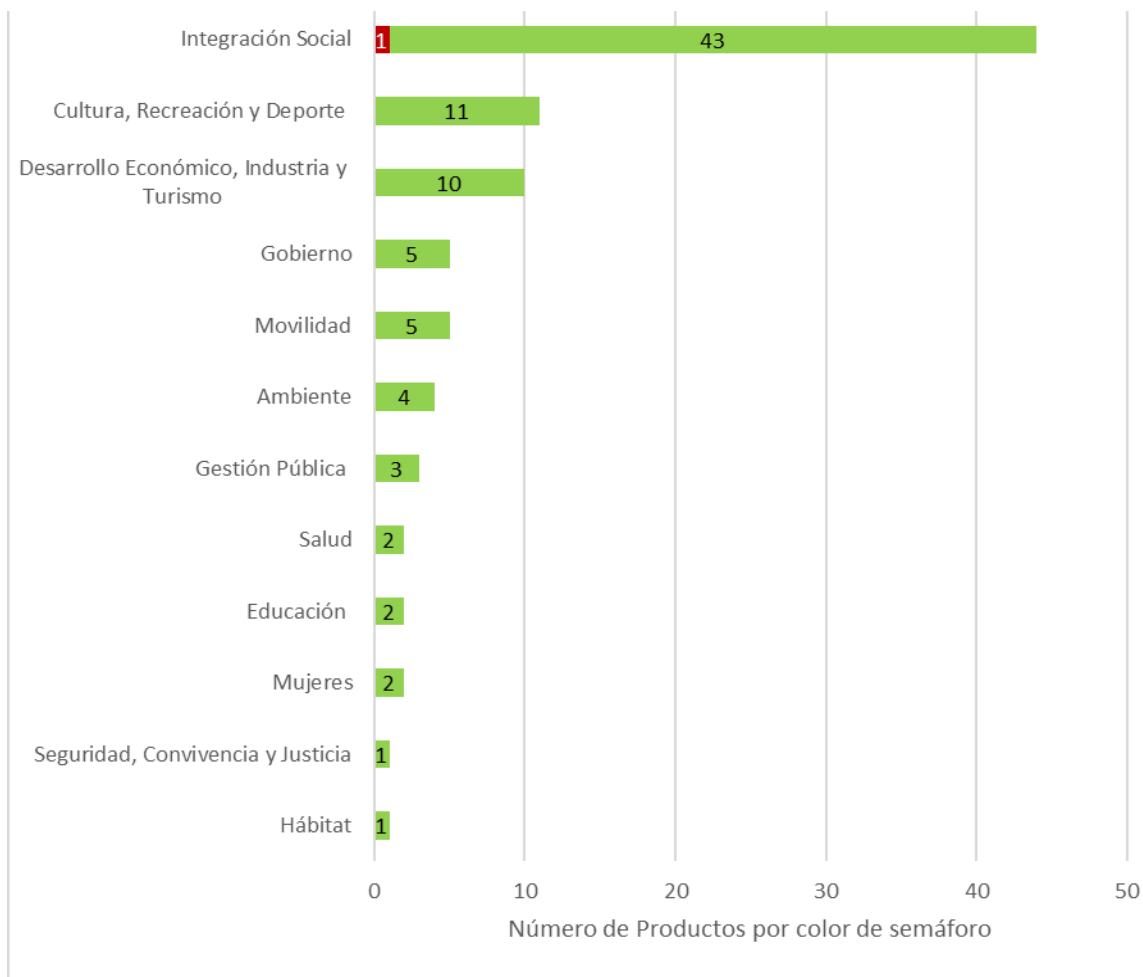
## 6 PRODUCTOS POR SECTOR RESPONSABLE

Con relación a la ejecución por sectores, se identifica que para la vigencia 2023 los productos en ejecución por los sectores Cultura, Gobierno, Salud, Movilidad, Ambiente, Gestión Pública, Mujeres, Educación, Seguridad y Hábitat presentan un nivel de desempeño alto, así como los del sector Integración Social, responsable de 43 productos que se encuentran en el rango, y del único producto con cumplimiento bajo (producto 2.1.11) al corte de diciembre 2023.

El gráfico 4 muestra la cantidad de productos por sector de la Administración Distrital responsable, identificando el nivel de desempeño de acuerdo con el rango definido.



**Gráfico 4. Productos por sector responsable**



Avance +75% Productos con cumplimiento alto



Avance +50%-75% Productos con cumplimiento medio



Avance menor o igual al 50% Productos con cumplimiento bajo

Fuente: Elaboración Propia SDP – Seguimiento 2023-2 Política Pública

## 7. APORTES DE LA POLÍTICA PÚBLICA A LA CIUDAD

Al corte 31 de diciembre de 2023, se resaltan diferentes estrategias y productos que aportan a la garantía, promoción, protección, restablecimiento y ejercicio pleno de los derechos humanos de las personas mayores, presentando su aporte a través de la cadena de valor de la política pública. Los aportes se encuentran agrupados por línea estratégica y por su aporte a resultados esperados.



1) Respecto a los productos que contribuyen a la *Inclusión de personas mayores a diversos escenarios a través de TIC y procesos de formación básica y funcional* se registra la apertura de 6 nuevos espacios para la cualificación de 287 personas mayores de 60 años en el manejo y uso de TIC's en 2023, acumulando 12 espacios existentes y 9 articulaciones con actores del ecosistema digital para la promoción de espacios de conectividad, acceso, uso y aprovechamiento de TIC.

Por otro lado, a 2023 Bogotá D.C. cuenta con 61 instituciones educativas distritales que ofrecen servicios específicos de atención educativa formal a personas mayores, y que cuentan con acompañamiento pedagógico, didáctico y curricular a docentes y directivos docentes. En este sentido, se atendieron 1.433 personas mayores de 60 años con estrategias educativas flexibles en los diferentes ciclos. Asimismo, 322 personas mayores participaron en actividades de Educación Ambiental mediante el uso de TIC para acercar a las personas mayores a herramientas tecnológicas como medios pedagógicos para generar apropiación de conocimiento que contribuyen a facilitar su inclusión a escenarios familiares, sociales, políticos, económicos, académicos y laborales.

2) Con relación a los productos que aportan al aumento de la *participación de las personas mayores en espacios locales y distritales*, al corte 2023 se registra la implementación de 20 procesos de formación en las modalidades virtual, virtual asistido y presencial, con el objetivo de formar personas mayores en derechos humanos, incidencia social, política y control social, espacios que contaron con la participación de 651 personas mayores y 5 organizaciones sociales en 2023, para un acumulado de 2.012 personas y 20 organizaciones en la ruta de fortalecimiento para la incidencia política y la participación. Asimismo, al corte se registran 317 acciones de fortalecimiento de los Consejos de Sabios y Sabias, y el fortalecimiento a 97 formas organizativas de procesos territoriales liderados por personas mayores en las 20 localidades.

3) Con referencia a las estrategias de *vinculación de personas mayores a la oferta distrital de servicios que aportan a la seguridad económica*, un total de 572 personas mayores terminaron procesos de formación en habilidades para el trabajo (blandas, transversales y laborales), 680 en procesos de formación para habilidades financieras, y 2.681 personas





mayores con unidades productivas fueron beneficiadas con formación para el desarrollo de competencias y habilidades en emprendimiento y/o fortalecimiento empresarial.

Mediante la Agencia Distrital de Empleo se registraron 485 personas mayores colocadas en un empleo formal en 2023, mientras que 357 se beneficiaron mediante la gestión de unidades productivas en Ferias Comerciales, alternativas comerciales de generación de ingresos o emprendimientos por subsistencia.

Por otro lado, en 2023, 122 hogares con personas mayores fueron beneficiadas con subsidios para la adquisición de vivienda de interés social y prioritario, para un total de 284 subsidios entregados en los últimos dos años. El servicio de apoyos económicos para personas mayores con corte al 31 de diciembre de 2023, contó con un monto de \$130.000 con una cobertura de 111.267 personas mayores en el cuatrienio 2020-2023. En 2023, 5.120 personas mayores fueron atendidas con procesos de cualificación en actividades productivas y ocupacionales en los servicios sociales del Centro Día. Asimismo, se reconocieron 146 Beneficios Económicos Periódicos – BEPS para personas mayores creadores y gestores culturales. Por su parte, las estrategias y servicios de atención a personas mayores de los Centros de Desarrollo Comunitario, de acompañamiento familiar a mujeres mayores de 59 años jefas de hogares pobres, en vulnerabilidad y riesgo social, y personas mayores habitantes de calle presenta un porcentaje de atención al 100%.

4) Sobre la cadena de valor que aporta a la *vinculación de personas mayores a la oferta distrital de servicios que aportan a su seguridad* alimentaria, en la vigencia 2023, se realizó la provisión de 14.013 apoyos alimentarios a personas mayores: 10.944 personas fueron atendidas en comedores comunitarios, 2.270 con bonos canjeables por alimentos y 819 con canastas alimentarias, mientras que 1.224 hogares con 1.255 personas mayores integrantes, fueron vinculados a la estrategia de *Construyendo Autonomía Alimentaria*. Asimismo, 1.170 personas mayores en emergencia social fueron atendidas con el servicio *Respuesta Social*, y se realizaron dos encuentros de saberes entorno a la seguridad alimentaria y nutricional, realizados con personas mayores en condición de pobreza o vulnerabilidad

5) Con relación a los productos que aportan al *aprovechamiento del espacio público en actividades recreo deportivas y culturales*, se resalta el registro de 5 procesos formativos del sector artístico y cultural para personas mayores en 2023, para un total de 28 procesos



en el acumulado, en los que aproximadamente 250 personas mayores participaron en los ciclos de formación y laboratorios artísticos, que aportan a la visibilización de las expresiones y prácticas artísticas, culturales y tradicionales de las personas mayores.

Por otro lado, en 2023 se reporta la entrega de 3 estímulos artísticos y culturales para población mayor, para un total de 6 entregados desde 2021, mientras que se estima que un promedio de 145 mil personas mayores participó en clases grupales de actividad física y eventos con enfoque poblacional durante cada trimestre del año 2023. Adicionalmente, en 2023 se desarrollaron 202 espacios de fomento a la lectura oral y escrita para 4.611 personas mayores participantes.

En el marco de la estrategia que promueve el respeto por los derechos humanos de las personas mayores en el Sistema Integrado de Transporte (SITP), con corte 31 de diciembre de 2023 se observa que 365.683 personas mayores realizaron al menos una validación con su tarjeta personalizada con descuento especial en el sistema, lo que representa el 6.61% del total de usuarios que utilizaron el sistema en el último trimestre. De manera complementaria se registró la atención al 100% de personas mayores en el Centro de Orientación a Víctimas de Siniestros Viales - ORVI, y se implementó al 100% las acciones de la estrategia de comunicación, pedagogía y educación vial dirigidas a personas mayores.

6) En relación a los productos que contribuyen al *acceso a servicios de salud y apropiación del cuidado del medio ambiente*, en 2023 se registraron un total de 69 mil acciones de gestión de salud pública y colectivas que beneficiaron a cerca de 16 mil personas mayores. En el mismo sentido, se resalta la implementación de la estrategia de *Cuídate y se feliz*, que benefició a 8.256 personas mayores con valoración del riesgo y control de las condiciones crónicas no transmisibles, en procesos de cuidado conjunto y canalización a servicios de salud en los casos que se requieren. Por otro lado, al corte 2023 se gestionaron 3 procesos de formación ambiental, 165 actividades con la participación de más de 2.300 personas mayores en espacios de intercambio interétnico e intergeneracional y acciones de participación relacionadas con la gestión ambiental local de Bogotá.

7) Con referencia a los productos que contribuyen a la *prevención y atención de violencias*, en 2023 se registra la atención 100% con medidas de prevención o protección a 18 situaciones de violencia de personas mayores, así como la atención del 100% de las 3.366 personas mayores víctimas de violencia intrafamiliar en las Comisarías de Familia, 88



personas mayores (líderes y lideresas, defensores y defensoras de Derechos Humanos, sectores sociales LGBTI) víctimas de violación de DDHH y 667 personas mayores beneficiarias del servicio social *Acción Socio Jurídica por la Vejez* (27 personas mayores LGBTI).

En el avance acumulado del plan de acción al corte se han ofrecido más de 120 espacios de cualificación y sensibilización con más de 4 mil participantes de diversos grupos etarios y sectores sociales en Derechos Humanos, actividades pedagógicas en capacidades para el cuidado y la prevención de violencias, sensibilización contra el abuso y el maltrato en la vejez de personas con discapacidad, orientación y prevención de la violencia intrafamiliar, prevención de riesgo de habitabilidad en calle, violencia intrafamiliar a las personas mayores entre otros temas. Finalmente, se registran 13 acciones artísticas y culturales intergeneracionales donde se promuevan el buen trato, la inclusión de las personas mayores y el envejecimiento activo.

8) Con respecto a los productos estratégicos que organizan la *oferta de cuidado a personas mayores*, en la vigencia 2023 se atendieron 1.812 personas mayores en riesgo o situación de habitabilidad de calle con la modalidad de servicio de *Cuidado Transitorio*, se realizó atención integral a 2.982 personas mayores en condición de fragilidad social a través de servicios de la *Comunidad de Cuidado* y 48.746 personas en la oferta de servicios de *Centro Día Casa de la Sabiduría y Al Barrio*. Adicionalmente, se realizaron los 2 eventos de reconocimiento anual del rol de las personas mayores frente al cuidado de niños y niñas y adolescente, y su aporte a la economía familiar, y se registra al 100% el desarrollo de las actividades de difusión, intercambio de experiencias de cuidado de la persona mayor y dinamización de redes de cuidado comunitario para la protección y cuidado colectivo de las personas mayores.

9) Con relación a los productos que contribuyen al *reconocimiento de potencialidades, capacidades y transformación de imaginarios adversos de la vejez*, se destacan las actividades de acompañamiento técnico y apropiación de estrategias para la transformación de factores culturales que promueven la discriminación, la violencia y la vulneración de los derechos de las personas mayores, la actualización, implementación y seguimiento de la Ruta de Atención Integral de las Personas Mayores y los avances en la actualización e



implementación del enfoque diferencial poblacional para la atención priorizada de personas mayores de 60 años en el Manual de Servicio a la Ciudadanía.

Respecto a los espacios sensibilización y reconocimiento del fenómeno de envejecimiento poblacional y la vejez, se resalta el desarrollo de la estrategia de socialización y reconocimiento de la Convención Interamericana para la Protección de los Derechos de las Personas Mayores, el Encuentro Distrital de experiencias de vida sobre el envejecimiento de las personas diversas y una cultura del envejecimiento activo, las acciones de conmemoración y celebración para las personas mayores, los Encuentros diferenciales de Mujeres Mayores, la conmemoración del Mes Mayor y la realización de estudios que aportan bases para la reformulación de la Política Pública Social para el Envejecimiento y la Vejez.

## 8. ACCIONES PARA MEJORAR

- El producto *2.1.11 Aumento en el valor del apoyo económico para las personas mayores en situación de vulnerabilidad económica* presenta un nivel de desempeño bajo, pese a que en su ejecución se logró mantener una asignación de \$130.000 mensuales en el apoyo económico para personas mayores. Sin embargo, no ha alcanzado el incremento proyectado en la meta programada (\$135.000), debido a los cambios de carácter presupuestal, derivados de los ajustes generados por la pandemia por Covid-19 en Bogotá. Dicha situación, condujo a mantener el Apoyo Económico en 130.000 pesos, al cierre de la administración 2020-2024. De este modo, se proyecta entre el primero de junio de 2024 al 31 de diciembre de 2027 contar con 89.850 cupos de apoyos económicos para personas mayores.
- Se considera relevante adelantar acciones articuladas para coordinar con distintos grupos de la sociedad civil la formulación de instrumentos de planeación y rutinas de seguimiento con los que cuenta la política pública, que permita a la población mayor hacer un ejercicio de control social cualificado que favorezca la implementación.
- Se identifica la necesidad de revisar la continuidad de los productos cuya implementación culmina en el año 2023, teniendo en cuenta que el plan de acción de la política entra en su última etapa de implementación de acuerdo a la vigencia definida (2025). En este sentido, se debe realizar un análisis sobre la programación de metas de producto, teniendo en cuenta que cerca del 30% de los ítems del plan de acción (28



productos) reportan el logro de metas muy por encima de las magnitudes programadas (17 productos superan el 200% de la meta programada).



Anexo 1: Semáforo por indicadores de producto

Producto	Indicador de Producto	Ponderación relativa	Tipo de anualización	Meta 2023	Avance 2023	% de avance durante la vigencia	Meta Final	Acumulado 2023	% de avance Acumulado
1.1.1 Articulación con diferentes actores del ecosistema digital para la cualificación de las personas mayores de 60 años en el manejo y uso de las TIC.	Número de articulaciones con actores del ecosistema digital establecidas, para la cualificación de personas mayores de 60 años.	2,30%	Suma	4	5	113%	8,00	9	112,5%
1.1.2 Identificación y promoción de espacios de conectividad adecuados para el acceso, uso y aprovechamiento de las TIC por parte de las personas mayores de 60 años.	Número de espacios de conectividad promocionados para el uso de las TIC por parte de la población mayor de 60 años	1,20%	Suma	6	6	100%	12,00	12	100,0%
1.1.3 Acompañamiento pedagógico, didáctico y curricular a docentes y directivos docentes de las instituciones educativas oficiales, en la atención educativa a las personas mayores desde enfoque diferencial.	Porcentaje de Instituciones Educativas Oficiales que ofrecen atención educativa formal a personas mayores y cuyos docentes y directivos docentes cuentan con acompañamiento de la Secretaría de Educación en estrategias educativas flexibles	1,00%	Constante	100%	100%	100%	1,00	100%	100,0%
1.1.4 Atención educativa formal a personas mayores en el marco de las estrategias educativas flexibles con enfoque diferencial en instituciones educativas oficiales.	Porcentaje de personas mayores atendidas en las instituciones educativas oficiales que ofrecen estrategias educativas flexibles.	2,30%	Constante	100%	100%	100%	1,00	100,00%	100,0%
1.1.5 Acciones de educación ambiental a través de las TIC como medios de apropiación digital para personas mayores	Porcentaje de personas mayores que participan en acciones de educación ambiental a través de las TIC como medios de apropiación digital.	0,80%	Constante	100%	100%	100%	1,00	100,00%	100,0%
1.2.1 Formación de personas mayores en participación, incidencia social, política y control social	Número de personas mayores formadas en participación, incidencia política y control social en cursos ofrecidos por la Gerencia de Escuela del IDPAC	1,00%	Suma	710	651	91,7%	3.080,00	2012,00	65,3%
1.2.2 Fortalecimiento de organizaciones de personas mayores para la incidencia política y la participación	Número de organizaciones de personas mayores en la ruta de fortalecimiento para la incidencia política y la participación	0,80%	Suma	10	10	100,0%	40,00	20,00	50,0%



Producto	Indicador de Producto	Ponderación relativa	Tipo de anualización	Meta 2023	Avance 2023	% de avance durante la vigencia	Meta Final	Acumulado 2023	% de avance Acumulado
1.2.3 Fortalecimiento de Consejos de Sabios y Sabias para la participación ciudadana y la toma de decisiones	Número de Acciones de Fortalecimiento a los Consejos de Sabios y Sabias para la participación ciudadana y la toma de decisiones	0,50%	Suma	4	56	1975,0%	216,00	317,00	146,8%
1.2.4 Fortalecimiento técnico en materia de Política Pública Social para el Envejecimiento y la Vejez al Consejo Distrital de Sabios y Sabias	Número de sesiones de fortalecimiento técnico en materia de Política Pública Social para el Envejecimiento y la Vejez al Consejo Distrital de Sabios y Sabias realizadas	0,80%	Suma	4	7	175,0%	16,00	18,00	112,5%
1.2.5 Sesiones de CLOPS realizados que abordan temas de envejecimiento y vejez para fortalecer la participación incidente de las personas mayores en las decisiones de la agenda pública	Porcentaje de CLOPS realizados que abordan temas de envejecimiento y vejez	1,00%	Constante	100%	100%	100,0%	1,00	100%	100,0%
1.2.6 Procesos territoriales fortalecidos en las localidades del Distrito que cumplan con los criterios de selección establecidos y en los que participan personas mayores	Porcentaje de procesos territoriales fortalecidos en los que participan personas mayores	0,30%	Constante	100%	100%	100,0%	1,00	100%	100,0%
1.2.7 Fortalecimiento de la incidencia de las personas mayores en los planes, programas y proyectos que se desarrollan en los espacios de participación del Sistema Distrital de Arte, Cultura y Patrimonio y que están encaminados a garantizar sus derechos culturales.	Número de planes, programas y proyectos desarrollados en los espacios de participación del Sistema Distrital de Arte, Cultura y Patrimonio en los que tienen incidencia las personas mayores.	0,40%	Suma	2	2	100%	8,00	4	50,0%
2.1.1 Formación en habilidades para el trabajo (blandas, transversales y laborales) para personas mayores	Porcentaje de personas mayores vinculadas a procesos de formación para el trabajo.	1,80%	Constante	100%	100%	100,0%	1,00	100%	100,0%
2.1.2 Personas mayores beneficiadas con programas de formación para el desarrollo de competencias y habilidades en emprendimiento y/o fortalecimiento empresarial.	Porcentaje de personas mayores beneficiadas con programas de formación para el desarrollo de competencias y habilidades en emprendimiento y/o fortalecimiento empresarial.	1,70%	Constante	100%	100%	100,0%	1,00	100%	100,0%



Producto	Indicador de Producto	Ponderación relativa	Tipo de anualización	Meta 2023	Avance 2023	% de avance durante la vigencia	Meta Final	Acumulado 2023	% de avance Acumulado
2.1.3 Atención de personas mayores en la ruta de empleabilidad para la promoción de la inserción laboral de la población mayor	Porcentaje de personas mayores atendidas con enfoque diferencial en la ruta de empleabilidad	1,20%	Constante	100%	100%	100,0%	1,00	100%	100,0%
2.1.4 Personas mayores beneficiadas con el programa de formación para el desarrollo de habilidades financieras	Porcentaje de personas mayores vinculadas a programas de formación en habilidades financieras.	0,70%	Constante	100%	100%	100,0%	1,00	1,00	100,0%
2.1.5 Personas mayores vinculadas al Sistema de Abastecimiento y Distribución de Alimentos de Bogotá a través de la oferta de servicios de la Dirección de Economía Rural y Abastecimiento Alimentario para su fortalecimiento y gestión de mercados campesinos.	Porcentaje de personas mayores de la ciudad vinculadas al Sistema de Abastecimiento y Distribución de Alimentos de Bogotá	1,80%	Constante	100%	100%	100,0%	1,00	1,00	100,0%
2.1.6 Capacitación y acompañamiento para las personas mayores en temas de fortalecimiento empresarial y productivo en sus unidades de negocio.	Número de Personas mayores formadas y capacitadas en fortalecimiento empresarial y productivo.	1,80%	Suma	70	148	211,4%	250,00	19000%	76,0%
2.1.7 Emprendimientos por subsistencia fortalecidos que permitan la inclusión productiva de la población del sector informal mayor de 60 años identificada por el IPES	Número de emprendimientos por subsistencia fortalecidos, que permitan la inclusión productiva de la población del sector informal mayor identificada por el IPES	1,80%	Suma	85	69	81,2%	202,00	30200%	149,5%
2.1.8 Unidades productivas de personas mayores de 60 años ubicadas en Ferias Comerciales por el IPES	Número de personas mayores vinculadas a Ferias Comerciales de temporada en el marco de la reactivación económica	0,77%	Suma	80	96	120,0%	220,00	25200%	114,5%
2.1.9 Alternativas comerciales de generación de ingresos para personas mayores	Número de personas mayores vinculadas a alternativas comerciales transitorias en puntos comerciales, quioscos, puntos de encuentro y ferias institucionales asignadas	1,60%	Suma	150	173	115,3%	460,00	323,00	70,2%





Producto	Indicador de Producto	Ponderación relativa	Tipo de anualización	Meta 2023	Avance 2023	% de avance durante la vigencia	Meta Final	Acumulado 2023	% de avance Acumulado
2.1.10 Procesos de cualificación y fortalecimiento en actividades ocupacionales, cognitivas y productivas para personas mayores en el marco del servicio social Centro Día	Número de procesos de cualificación y fortalecimiento en actividades ocupacionales, cognitivas y productivas para personas mayores en el marco del servicio social Centro Día	1,60%	Constante	108	318,00	294,4%	108,00	318,00	294,4%
2.1.11 Aumento en el valor del apoyo económico para las personas mayores en situación de vulnerabilidad económica	Valor del apoyo económico aumentado para las personas mayores en situación de vulnerabilidad económica.	1,80%	Creciente	155.000	130.000	16,7%	200.000	130.000	6,7%
2.1.12 Hogares con personas mayores beneficiados con subsidios distritales para la adquisición de vivienda nueva VIS y VIP	Número de hogares con personas mayores beneficiados con subsidios para la adquisición de vivienda	1,20%	Suma	38	122,00	383,0%	120,00	284,00	236,7%
2.1.13 Recursos previstos para Beneficios Economicos Periodicos (BEPS) a personas mayores creadores y gestores culturales	Porcentaje de recursos previstos para Beneficios Económicos Periódicos (BEPS) reconocidos a personas mayores creadores y gestores culturales	1,90%	Constante	100%	100%	100,0%	1,00	100%	100,0%
2.1.14 Atención a personas mayores en actividades y procesos de formación y cualificación en las localidades de Bogotá a través de la modalidad desarrollo de capacidades para la generación de oportunidades	Porcentaje de atenciones a personas mayores en actividades y procesos de formación y cualificación en las localidades de Bogotá a través de la modalidad desarrollo de capacidades para la generación de oportunidades	1,80%	Constante	100%	100%	100,0%	1,00	1,00	100,0%
2.1.15 Personas mayores Habitantes de Calle atendidas a través de las diferentes modalidades y servicios de atención social	Porcentaje de personas mayores habitantes de Calle atendidas en las diferentes modalidades y servicios de atención social.	1,00%	Constante	100%	100%	100,0%	1,00	1,00	100,0%
2.1.16 Mujeres mayores de 59 años jefas de hogar en pobreza beneficiarias de la modalidad de acompañamiento a hogares de jefatura femenina pobres y hogares en riesgo de pobreza del servicio Tropa Social a tu Hogar	Porcentaje de hogares con mayor pobreza evidente, de mujeres cabeza de familia mayores de 59 años, beneficiados con el acompañamiento familiar de hogares pobres, en vulnerabilidad y riesgo social derivado de la pandemia del COVID 19.	1,32%	Constante	100%	100%	100,0%	1,00	100%	100,0%



Producto	Indicador de Producto	Ponderación relativa	Tipo de anualización	Meta 2023	Avance 2023	% de avance durante la vigencia	Meta Final	Acumulado 2023	% de avance Acumulado
2.2.1 Vincular a Personas mayores beneficiarias de apoyos alimentarios de las modalidades de bonos canjeables por alimentos y canastas básicas (afro, rural e indígena) en la estrategia Información Educación y Comunicación (IEC) en promoción de estilos de vida saludable	Personas mayores con apoyo alimentario en las modalidades de comedores comunitarios-cocinas populares, bonos y canastas alimentarias que participan en la estrategia Información Educación y Comunicación (IEC) en promoción de estilos de vida saludables	2,81%	Creciente	193	548	466,0%	258,00	548,00	279,0%
2.2.2 Vincular a personas mayores en condición de pobreza o vulnerabilidad atendidas, a través de las modalidades bonos canjeables por alimentos, canastas alimentarias y la unidad móvil para una alimentación incluyente.	Número de personas mayores en condición de pobreza o vulnerabilidad, vinculadas a las modalidades comedores comunitarios-cocinas populares, bonos canjeables por alimentos y canastas alimentarias atendidas	4,80%	Constante	6.000	14.013	233,6%	6.000,00	14.013,00	233,6%
2.2.3 Realizar encuentros semestrales de saberes entorno a la seguridad alimentaria y nutricional, realizados con personas mayores en condición de pobreza o vulnerabilidad.	Número de encuentro de saberes Semestrales entorno a la seguridad alimentaria y nutricional realizados con personas mayores en condición de pobreza o vulnerabilidad.	1,50%	Constante	1	1	100,0%	1,00	1,00	100,0%
2.2.4 Vincular a hogares o familias con personas mayores como integrantes, vinculados al servicio construyendo autonomía alimentaria.	Número de Hogares/familias con personas mayores, vinculados al servicio construyendo autonomía alimentaria.	2,00%	Suma	500	1.224	567,0%	1.750,00	7.410,00	423,4%
2.2.5 Personas mayores atendidas por la oferta del Servicio Respuesta Social en cualquiera de sus modalidades y beneficios.	Porcentaje de personas mayores atendidas por la oferta del Servicio Respuesta Social en cualquiera de sus modalidades y beneficios.	1,80%	Constante	100%	100%	100,0%	1,00	100%	100,0%
2.3.1 Estrategia de participación ciudadana con enfoque diferencial incidente, orientada a promover dinámicas de movilidad segura, incluyente, sostenible y accesible para las personas mayores.	Porcentaje de implementación de la estrategia de participación ciudadana para las personas mayores	0,50%	Constante	100%	100%	100,0%	1,00	1,00	100,0%



Producto	Indicador de Producto	Ponderación relativa	Tipo de anualización	Meta 2023	Avance 2023	% de avance durante la vigencia	Meta Final	Acumulado 2023	% de avance Acumulado
2.3.2 Personas mayores atendidas en el Centro de Orientación a Víctimas de Siniestros Viales - ORVI	Porcentaje de personas mayores atendidas en el Centro de Orientación a Víctimas de Siniestros Viales - ORVI	0,60%	Constante	100%	100%	100,0%	1,00	1	100,0%
2.3.3 Acciones de comunicación, pedagogía y educación vial ejecutadas	Porcentaje de acciones de comunicación y pedagogía y educación vial dirigidas a personas mayores y demás actores viales.	0,80%	Constante	100%	100%	100,0%	1,00	1	100,0%
2.3.4 Pieza comunicativa que promuevan el respeto por los derechos humanos de las personas mayores en el Sistema Integrado de Transporte (SITP).	Pieza comunicativa realizada para conmemorar el día de la persona Mayor y promover el respeto de sus derechos en el Sistema Integrado de Transporte	0,71%	Suma	1	1	100,0%	4,00	2	50,0%
2.3.5 Vinculación de personas mayores de los sectores sociales LGBTI a los procesos de Redes Diversas de Aprendizaje.	Número de personas mayores de los sectores sociales LGBTI vinculadas a procesos de Redes Diversas de Aprendizaje	0,60%	Suma	49	497	1014,3%	196,00	792	404,1%
2.3.6 Estrategia comunicativa para difusión, información y socialización del portafolio, la oferta y contenidos culturales, recreativos y deportivos para personas mayores	Número de estrategias comunicativas que difundan las actividades que se desarrollan para las personas mayores realizadas.	0,50%	Suma	1	1	100,0%	4,00	3	75,0%
2.3.7 Procesos formativos del sector artístico y cultural para personas mayores	Número de procesos de formación para personas mayores realizados (Talleres de creación para personas mayores y acompañamiento a las prácticas culturales)	1,00%	Suma	5	5,00	100,0%	16,00	28	175,0%
2.3.8 Estímulos artísticos y culturales entregados para el beneficio de las personas mayores	Número de estímulos artísticos y culturales para el beneficio de las personas mayores entregados.	1,39%	Suma	2	3,00	150,0%	7,00	6	85,7%
2.3.9 Personas mayores que participan en clases grupales de actividad física y eventos con enfoque poblacional y territorial	Número de personas mayores que participan en clases grupales de actividad física y eventos.	1,00%	Suma	109.200	434.387	530,4%	318.400	850.237	267,0%



Producto	Indicador de Producto	Ponderación relativa	Tipo de anualización	Meta 2023	Avance 2023	% de avance durante la vigencia	Meta Final	Acumulado 2023	% de avance Acumulado
2.3.10 Procesos de circulación y acompañamiento a las prácticas artísticas que desarrollan las personas mayores.	Número de procesos de circulación y acompañamiento a las prácticas artísticas que desarrollan las personas mayores.	0,90%	Suma	1	1	100,0%	4,00	3	75,0%
2.3.11 Realizar actividades que aporten a la visibilización de las expresiones y prácticas artísticas, culturales y tradicionales de las personas mayores en el desarrollo cultural de la ciudad	Número de actividades que aporten a la visibilización de las expresiones y prácticas artísticas, culturales y tradicionales de las personas mayores en el desarrollo cultural de la ciudad	0,60%	Suma	1	10	1000,0%	4,00	18	450,0%
2.3.12 Procesos de creación artística para las personas mayores desde un enfoque diferencial con propuestas artísticas y culturales.	Número de procesos de creación y acompañamiento a las prácticas artísticas que desarrollan las personas mayores.	0,70%	Suma	1	1	100,0%	4,00	4	100,0%
2.3.13 Espacios de fomento a la lectura oral y escrita para personas mayores	Número de espacios de fomento a la lectura oral y escrita para personas mayores	0,50%	Suma	182	543	298,4%	728,00	1.528	209,9%
2.3.14 Mantener como mínimo el porcentaje del 6% de personas mayores de 62 años, con tarjetas personalizadas para hacer uso del Sistema Integrado de Transporte Masivo con un descuento especial según el decreto emitido por la Secretaría Distrital de Movilidad.	Porcentaje de Personas mayores de 62 años que se benefician con tarjetas personalizadas para SITP con un 10% de dcto según el decreto emitido por la Secretaria Distrital de Movilidad, y ha realizado al menos una validación del total de usuario del Sistema.	0,50%	Creciente	6,5%	6,61%	110,2%	0,07	6,61%	101,7%
3.1.1 Acciones de gestión de salud pública y colectivas para las personas Mayores.	Número de acciones de gestión de salud pública y colectivas para las personas Mayores.	4,00%	Creciente	39.349	69.001	326,1%	49.186	69.001	186,3%
3.1.2 Instituciones de atención integral a personas mayores, con acciones de intervenciones colectivas en salud pública.	Porcentaje de instituciones de atención integral a personas mayores, con acciones de intervenciones colectivas en salud pública.	2,50%	Constante	100%	100%	100,0%	1,00	1	100,0%
3.1.3 Acciones de participación relacionadas con la gestión ambiental local de Bogotá para personas mayores	Porcentaje de personas mayores que participan en acciones de participación relacionadas con la gestión ambiental local de Bogotá.	1,50%	Constante	100%	100%	100,0%	1,00	1	100,0%



Producto	Indicador de Producto	Ponderación relativa	Tipo de anualización	Meta 2023	Avance 2023	% de avance durante la vigencia	Meta Final	Acumulado 2023	% de avance Acumulado
3.1.4 Acciones de educación ambiental de la SDA de manera presencial para personas mayores	Porcentaje de personas mayores que participan en acciones de educación ambiental de la SDA de manera presencial	1,50%	Constante	100%	100%	100,0%	1,00	1	100,0%
3.1.5 Personas mayores de los sectores sociales LGBTI beneficiarias del servicio de atención psicosocial.	Número de personas mayores de los sectores sociales LGBTI atendidas en servicios de atención psicosocial	1,50%	Suma	61	63	103,3%	246,00	146	59,3%
3.1.6 Procesos de formación ambiental, como espacios de intercambio interétnico e intergeneracional	Número de procesos de formación ambiental, como espacios de intercambio interétnico e intergeneracional ejecutados	1,50%	Suma	2	3	200,0%	8,00	7	87,5%
4.1.1 Atención de personas mayores líderes y lideresas, defensores y defensoras de Derechos Humanos, sectores sociales LGBTI y víctimas del delito de trata, que demanden medidas de prevención o protección para garantizar sus derechos a la vida, libertad, integridad y seguridad.	Porcentaje de personas mayores líderes y lideresas, defensores y defensoras de Derechos Humanos, sectores sociales LGBTI y víctimas del delito de trata, que demanden medidas de prevención o protección para garantizar sus derechos a la vida, libertad, integridad y seguridad.	0,36%	Constante	100%	100%	100,0%	1,00	1	100,0%
4.1.2 Actividades pedagógicas orientadas a la construcción de capacidades para el cuidado y la prevención de violencias, delitos o negligencias que afectan la seguridad y la convivencia de las personas mayores.	Porcentaje de actividades pedagógicas realizadas para la prevención de violencias, delitos o negligencias que afectan a personas mayores.	0,45%	Constante	100%	100%	100,0%	1,00	1	100,0%
4.1.3 Estrategia de orientación y sensibilización para la prevención de la violencia intrafamiliar a las personas mayores atendidas en los servicios sociales	Número de personas mayores orientadas y sensibilizadas en los procesos de Prevención de Violencia Intrafamiliar a través de la Estrategia Entornos Protectores, Territorios Seguros, inclusivos y diversos.	0,45%	Suma	1.000	1.375	137,5%	3.500	2.638	75,4%
4.1.4 Jornadas de socialización sobre las competencias de las Comisarías de Familia en temas de violencia intrafamiliar, con énfasis en la que ocurre contra personas mayores y sobre conciliación de alimentos	Número de jornadas de socialización sobre las competencias de las Comisarías de Familia en temas de violencia intrafamiliar, con énfasis en la que ocurre contra personas mayores y sobre conciliación de alimentos para	0,40%	Suma	2	2	100,0%	8,00	6	75,0%



Producto	Indicador de Producto	Ponderación relativa	Tipo de anualización	Meta 2023	Avance 2023	% de avance durante la vigencia	Meta Final	Acumulado 2023	% de avance Acumulado
para esta población, dirigidas a los Consejos de Sabios y Sabias, Comités Operativos Locales de Envejecimiento y Vejez y Mesa Técnica de Envejecimiento y Vejez.	esta población, dirigidas a los Consejos de Sabios y Sabias, Comités Operativos Locales de Envejecimiento y Vejez y Mesa Técnica de Envejecimiento y Vejez realizadas								
4.1.5 Atención con oportunidad a las personas mayores víctimas de violencia intrafamiliar en las Comisarías de Familia	Porcentaje de personas mayores víctimas de violencia intrafamiliar atendidas en las Comisarías de Familia	0,74%	Constante	100%	100%	100,0%	1,00	1	100,0%
4.1.6 Atención de personas mayores víctimas de violencia mediante el servicio social Acción Socio Jurídica por la Vejez en cada una de las localidades de Bogotá.	Porcentaje de personas mayores que son víctimas de violencia atendidas mediante el Servicio Social Acción Socio Jurídica por la Vejez	0,70%	Constante	100%	100%	100,0%	1,00	1	100,0%
4.1.7 Sesiones de sensibilización en temas de enfoque de: Derechos Humanos, Género, Diferencial y Poblacional a las personas mayores participantes de los servicios sociales Centro Día y Bienestar y Cuidado	Número de sesiones de sensibilización en temas de enfoque de: Derechos Humanos, Género, Diferencial y Poblacional a las personas mayores participantes de los servicios sociales Centro Día y Bienestar y Cuidado	0,30%	Suma	4	23	575,0%	16,00	61	381,3%
4.1.8 Jornadas de sensibilización que promueva la toma de conciencia contra el abuso y el maltrato en la vejez, de personas con discapacidad y sus cuidadores y cuidadoras.	Jornadas de sensibilización que promueva la toma de conciencia contra el abuso y el maltrato en la vejez realizadas	0,50%	Suma	4	5	125,0%	16,00	10	62,5%
4.1.9 Personas mayores de los sectores sociales LGBTI beneficiarias del servicio de orientación socio jurídica.	Número de personas adultas mayores de los sectores sociales LGBTI atendidas en servicios de orientación socio jurídica	0,45%	Suma	12	17	113,3%	48,00	27	56,3%
4.1.10 Informe anual sobre las acciones en prevención de violencias en el marco de la estrategia de prevención del inicio de habitabilidad en calle, que identifique personas mayores.	Número de informes sobre las acciones en prevención de violencias en el marco de la estrategia de prevención del inicio de habitabilidad en calle, que identifique personas mayores presentados	0,30%	Suma	1	1	100,0%	4,00	2	50,0%



Producto	Indicador de Producto	Ponderación relativa	Tipo de anualización	Meta 2023	Avance 2023	% de avance durante la vigencia	Meta Final	Acumulado 2023	% de avance Acumulado
4.1.11 Jornada anual de sensibilización que promueva la Toma de Conciencia de Abuso y el Maltrato en la Vejez con niñas niños y adolescentes	Jornada anual de sensibilización, con niñas, niños y adolescentes de los servicios sociales liderados por la Subdirección para la Infancia, a fin de promover la toma de conciencia para la prevención del abuso y maltrato en la vejez realizada	0,45%	Suma	1	1	100,0%	4,00	3	75,0%
4.1.12 Acciones artísticas y culturales intergeneracionales donde se promuevan el buen trato, la inclusión de las personas mayores y el envejecimiento activo.	Número de acciones artísticas y culturales intergeneracionales donde se promuevan el buen trato, la inclusión de las personas mayores y el envejecimiento activo realizadas	0,45%	Suma	5	8	160,0%	20,00	13	65,0%
4.2.1 Atención a personas mayores en riesgo o situación de habitabilidad de calle en la modalidad de Cuidado Transitorio	Número de personas mayores atendidas en procesos de autocuidado y dignificación a través de servicios de cuidado transitorio (día-noche).	1,00%	Creciente	790	1.812	394,5%	940,00	1812	275,5%
4.2.2 Atención integral a personas mayores en condición de fragilidad social en la ciudad de Bogotá a través de la modalidad de Comunidad de Cuidado	Número de personas mayores atendidas en servicios de cuidado integral y protección en modalidad institucionalizada.	0,017	Creciente	2.702	2.982	143,5%	2.800	2.982	124,6%
4.2.3 Atención integral a personas mayores a través del servicio social Centro Día en su modalidad Casa de la Sabiduría y la Estrategia Centro Día al Barrio	Número de personas mayores atendidas en el servicio social Centro Día modalidad Casa de la Sabiduría y la Estrategia Centro Día al Barrio	2,50%	Creciente	34.300	48.746	165,4%	38.300	48.746	140,0%
4.2.4 Conversatorio de experiencias y concepciones de cuidado desde la mirada étnica y diferencial	Número de conversatorios de experiencias y concepciones de cuidado desde la mirada étnica y diferencial realizados	0,50%	Suma	1	3,00	300,0%	4,00	14	350,0%
4.2.5 Acciones de difusión de la oferta de servicios de los Centros Día	Porcentaje de acciones de difusión de la oferta del servicio social Centros Día realizados	0,70%	Constante	100%	100%	100,0%	1,00	1	100,0%
4.2.6 Redes de cuidado comunitario que contribuyan a generar entornos de protección y cuidado colectivo de las personas mayores en las 20 localidades de Bogotá	Porcentaje de redes de cuidado comunitario para la protección y cuidado colectivo de las personas mayores dinamizadas	1,80%	Constante	100%	100%	100,0%	1,00	1	100,0%



Producto	Indicador de Producto	Ponderación relativa	Tipo de anualización	Meta 2023	Avance 2023	% de avance durante la vigencia	Meta Final	Acumulado 2023	% de avance Acumulado
4.2.7 Evento de reconocimiento del rol de las personas mayores frente al cuidado de niños y niñas y adolescente, donde se visibilice el aporte a la economía de la familia mediante el trabajo de cuidado no remunerado	Eventos de reconocimiento del rol de las personas mayores frente al cuidado de niños y niñas y adolescentes, donde se visibilice el aporte a la economía de la familia mediante el trabajo de cuidado no remunerado realizados.	0,40%	Suma	1	1	100,0%	4,00	2	50,0%
5.1.1. Estrategias para sensibilizar y contextualizar a los colaboradores y población atendida por el IPES frente a la "Convención Interamericana sobre la Protección de los Derechos Humanos de las Personas Mayores"	Numero de estrategias realizadas para sensibilizar y contextualizar a los colaboradores del IPES frente a la "Convención Interamericana sobre la Protección de los Derechos Humanos de las Personas Mayores", adoptada en Washington, el 15 de junio de 2015	0,50%	Suma	1	1	100,0%	4,00	2	50,0%
5.1.2 Actualización e implementación del capítulo que contempla el enfoque diferencial poblacional para la atención priorizada de personas mayores de 60 años del Manual de Servicio a la Ciudadanía.	Porcentaje de avance en la actualización e implementación del capítulo que contempla el enfoque diferencial poblacional para la atención priorizada de personas mayores de 60 años del Manual de Servicio a la Ciudadanía.	0,80%	Suma	20%	20%	100,0%	1,00	0,8	80,0%
5.1.3 Talleres de sensibilización y reconocimiento del fenómeno de envejecimiento poblacional y la vejez, dirigido a funcionarios públicos distritales, líderes sociales y políticos y la sociedad civil	Porcentaje de talleres de sensibilización y reconocimiento del fenómeno de envejecimiento poblacional y la vejez realizados	1,50%	Constante	100%	100%	100,0%	1,00	1	100,0%
5.1.4 Espacios de socialización y reconocimiento de la Convención Interamericana para la Protección de los Derechos de las Personas Mayores - CIPDPM	Porcentaje de espacios de socialización y reconocimiento de la Convención Interamericana para la Protección de los Derechos de las Personas Mayores - CIPDPM realizados	0,80%	Constante	100%	100%	100,0%	1,00	1	100,0%
5.1.5 Encuentros locales de experiencias de vida sobre el envejecimiento de las personas diversas y una cultura del envejecimiento activo	Número de encuentros locales de experiencias de vida sobre el envejecimiento de las personas diversas y una cultura del envejecimiento activo realizados	0,80%	Suma	5	5	100,0%	20,00	10	50,0%
5.1.6 Acciones de conmemoración y celebración desde el enfoque diferencial para las personas mayores	Número de acciones de conmemoración y celebración desde el enfoque diferencial para las personas mayores realizadas	0,60%	Suma	4	12,00	300,0%	16,00	26	162,5%





Producto	Indicador de Producto	Ponderación relativa	Tipo de anualización	Meta 2023	Avance 2023	% de avance durante la vigencia	Meta Final	Acumulado 2023	% de avance Acumulado
5.1.7 Celebración del Mes Mayor	Informe de la celebración del Mes Mayor presentado	0,75%	Suma	1	1	100,0%	4,00	2	50,0%
5.1.8 Realización estudios que aporten las bases para la reformulación de la Política Pública Social para el Envejecimiento y la Vejez	Número de estudios realizados que aporten las bases para la reformulación de la Política Pública Social para el Envejecimiento y la Vejez	0,90%	Suma	1	1	100,0%	3,00	2	66,7%
5.1.9 Proceso de actualización, implementación y seguimiento de la Ruta de Atención Integral de las Personas Mayores	Porcentaje ejecutado del proceso de actualización, implementación y seguimiento de la Ruta de Atención Integral de las Personas Mayores	0,70%	Creciente	60%	60%	100,0%	1,00	60%	60,0%
5.1.10 Conmemoraciones de mujeres mayores visibilizando sus luchas y biografías de resistencia.	Número de conmemoraciones realizadas dirigidas a mujeres mayores, en donde se reconozca y visibilice las luchas y biografías de resistencia	0,50%	Suma	1	1	100,0%	4,00	2	50,0%
5.1.11 Encuentros diferenciales de mujeres mayores en sus diferencias y diversidades	Número de encuentros de mujeres mayores en sus diferencias y diversidades realizados	0,50%	Suma	1	1	100,0%	4,00	2	50,0%
5.1.12 Cualificación y sensibilización en Derechos Humanos, incorporando el enfoque diferencial e interseccional desde la perspectiva de envejecimiento y la vejez, dirigidos a ciudadanía, servidores (as) y fuerza pública.	Porcentaje de personas cualificadas y sensibilizadas en Derechos Humanos desde la perspectiva de envejecimiento y vejez	0,80%	Constante	100%	100%	100,0%	1,00	1	100,0%
5.1.13 Socialización de los derechos contenidos en la Convención Interamericana sobre la Protección de los Derechos Humanos de las Personas Mayores.	Número de espacios de socialización de la Convención Interamericana sobre la Protección de los Derechos Humanos de las Personas Mayores realizados	0,80%	Suma	4	5	125,0%	16,00	10	62,5%
5.1.14 Jornadas de sensibilización sobre el proceso de envejecimiento con población adulta y personas mayores ciudadanos habitantes de calle.	Número de jornadas de sensibilización sobre el proceso de envejecimiento con población adulta y personas mayores ciudadanos habitantes de calle realizadas	0,80%	Suma	2	2	100,0%	7,00	5	71,4%



Producto	Indicador de Producto	Ponderación relativa	Tipo de anualización	Meta 2023	Avance 2023	% de avance durante la vigencia	Meta Final	Acumulado 2023	% de avance Acumulado
5.1.15 Talleres locales de orientación sobre la perspectiva de envejecimiento y vejez en los servicios y estrategias de atención para los niños, niñas y adolescentes y sus familias	Número de talleres de orientación, sobre la perspectiva de envejecimiento y vejez para los niños, niñas y adolescentes y sus familias realizados	0,80%	Suma	16	16	100,0%	64,00	41	64,1%
5.1.16 Diálogos intergeneracionales entre niñas niños y adolescentes y personas mayores para la promoción del intercambio de saberes, la inclusión de las personas mayores y el envejecimiento activo.	Número de diálogos intergeneracionales para la promoción del intercambio de saberes, la inclusión de las personas mayores y el envejecimiento activo realizados	0,80%	Suma	2	2	100,0%	8,00	4	50,0%
5.1.17 Acompañamiento técnico a la apropiación de los protocolos para la gestión de estrategias para la transformación de factores culturales que promueven la discriminación, la violencia y la vulneración de los derechos de las personas mayores.	Porcentaje de avance en el acompañamiento técnico a la apropiación de los protocolos para la gestión de estrategias para la transformación de factores culturales que promueven la discriminación, la violencia y la vulneración de los derechos de las personas mayores.	0,90%	Suma	40%	40%	100,0%	1,00	1	100,0%
5.1.18 Acciones y diálogos intergeneracionales entre jóvenes y personas mayores que potencien las capacidades y promuevan espacios de intercambios de saberes.	Número de Diálogos y acciones intergeneracionales entre jóvenes y personas mayores que potencien las capacidades y promuevan espacios de intercambio de saberes realizados.	0,70%	Suma	5	11	176,0%	20,00	17	85,0%



## Glosario

**Avance acumulado:** Corresponde al cálculo del avance acumulado sobre la meta total del indicador.

**Cadena de valor:** el esquema secuencial y lógico que sintetiza la manera en que se producen los resultados y se genera valor a lo largo del proceso. La cadena es compuesta por cinco elementos: insumos, procesos, productos, resultados.

**Enfoque:** se entiende como la forma de dirigir la atención o el interés hacia un asunto para lograr una mayor comprensión de las realidades, situaciones y necesidades sociales, que permita dar respuestas pertinentes por parte del Estado.

**Importancia relativa:** Suma de la importancia relativa de cada uno de los productos vinculados al objetivo

**Indicador:** son expresiones de las variables cuantitativas y cualitativas, mediante las cuales pueden medirse los logros alcanzados, observar los cambios vinculados con una intervención o analizar los resultados de una institución.

**Línea base:** conjuntó de indicadores seleccionados para el seguimiento y la evaluación sistemática de políticas y programas, a través de información estadística, oportuna y confiable que permite a instancias directivas la consecución de niveles óptimos de gestión y facilita el proceso de toma de decisiones.

**Meta:** es la expresión concreta y cuantificable de lo que se quiere alcanzar en un periodo definido, trátase de efectos o productos.

**Meta total:** Si el tipo de anualización es suma: corresponde a la suma de las metas de todos los años, si es constante: Corresponde al valor de meta de la primera vigencia, si es creciente o decreciente corresponde al valor de la meta ingresado para la última vigencia.

**Seguimiento:** es el momento del ciclo de la política que gestiona y analiza la información que se produce y permite tomar decisiones en curso para efectuar ajustes que encaminen en el cumplimiento de los objetivos propuestos.



**Variable:** es algo que puede tomar distintos valores en el tiempo, es un elemento del sistema bajo análisis, que es inestable, inconstante y mudable.

**Porcentaje acumulado:** Corresponde al porcentaje acumulado de todas las vigencias. Meta año actual: Corresponde al valor de la meta, por cada una de las vigencias Avance año actual: Corresponde a lo ejecutado por vigencia.

**Porcentaje de avance:** Si el tipo de anualización es suma: corresponde a la suma de los avances por vigencia/meta total) \* 100, Si es constante creciente o decreciente: corresponde al último porcentaje acumulado de la vigencia.

