

## Secretaría Distrital de Planeación

Subsecretaría de Políticas Públicas y Planeación Social y Económica– Dirección  
de Formulación y Seguimiento de Políticas Públicas

Informe de Seguimiento Plan de Acción Política Pública Distrital de Transparencia,  
Integridad y no Tolerancia con la Corrupción (2018\_2028) Documento CONPES  
D.C. No. 1 de 2018

Corte: Junio 30 de 2022

Noviembre 2022

## 1. INTRODUCCIÓN

El presente informe de seguimiento corresponde a los avances en la implementación de la Política Pública Distrital de Transparencia, Integridad y no Tolerancia con la Corrupción, como parte del ejercicio que desde la Secretaría Distrital de Planeación se realiza para generar información acerca de las gestiones que lidera el Distrito en favor de la población de la ciudad sobre estas temáticas. En este sentido, las tareas adelantadas por los sectores, a partir de la fecha de adopción de las diferentes políticas que conforman el Ecosistema de Políticas Públicas del Distrito Capital, se analizan para generar información útil en el control ciudadano y la valoración al interior de la Administración sobre la necesidad de posibles ajustes para favorecer que se alcancen los objetivos propuestos.

Este análisis fue elaborado a partir de la información de los avances suministrada por cada uno de los responsables de la implementación de los productos de la Política Pública Distrital de Transparencia, Integridad y no Tolerancia con la Corrupción. Los avances de los objetivos se obtienen haciendo la medición respecto a la meta de la vigencia, es decir, se obtiene el avance acumulado al corte de la



vigencia y se hace un ajuste de los avances alcanzados para aquellos productos que exceden un avance de 100%, con el fin de que ningún producto por sí solo tenga un peso relativo mayor al definido en el plan de acción de la política.

De forma general, para el cálculo de los avances de los productos se hace una suma ponderada de los avances acumulados, de acuerdo con el nivel de prioridad que les fue asignado al momento de adoptar el plan de acción de la política, y que para este informe se encuentran en ejecución a corte de junio 30 de 2022.

Las brechas para la política, los objetivos y los productos, se calculan restando la trayectoria ideal con el avance. Dado lo anteriormente expuesto, las brechas de la política y de los objetivos que se presentan a continuación (acumulada) pueden ser positiva (Barras verde oscuro), negativas (Barras rojas) o inexistentes cuando ha cumplido en su totalidad la meta programada.

## 2. JUSTIFICACIÓN

La Política Pública Distrital de Transparencia, Integridad y no Tolerancia con la Corrupción, aprobada en el marco del Consejo de Política Económica y Social del Distrito Capital (Documento CONPES D.C. No. 1 de 2018) el 4 de diciembre de 2018, busca fortalecer a las instituciones para prevenir y mitigar el impacto negativo de las prácticas corruptas en el sector público, privado y en la ciudadanía mediante acciones enmarcadas en cuatro componentes: i) transparencia; ii) integridad; iii) medidas anticorrupción; y iv) capacidades institucionales



La política pública es un instrumento de planeación a largo plazo, con visión prospectiva, que permite articular de manera integral las intervenciones e inversiones del Distrito Capital en materia de lucha contra la corrupción, fomento de la transparencia y la integridad y el fortalecimiento de las capacidades institucionales, a través de acciones concentradas con las entidades distritales y el involucramiento de actores de la sociedad civil, los gremios, la academia y la ciudadanía, entre otros

### 3. AVANCE ACUMULADO DE LA POLÍTICA.

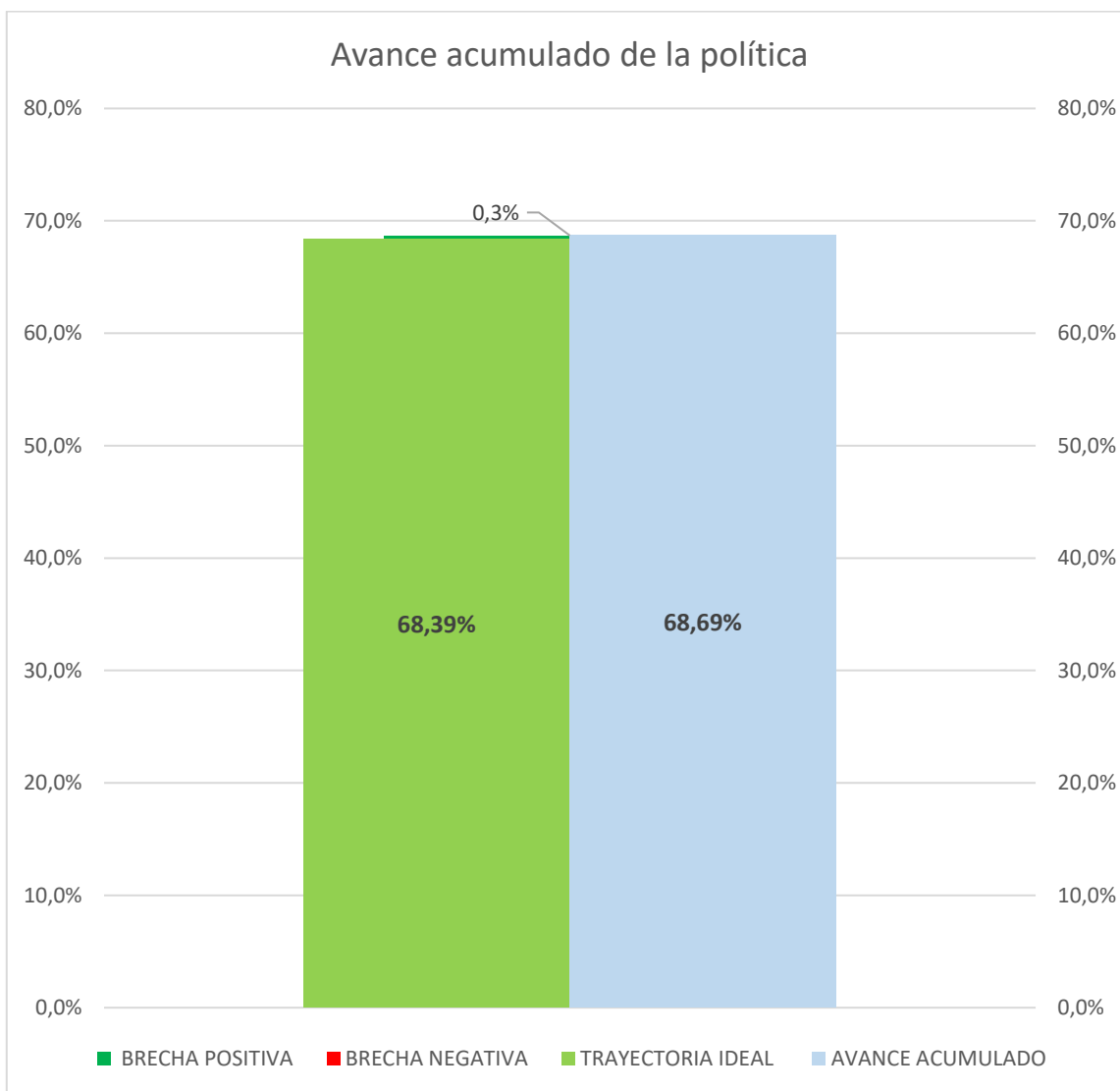
Esta sección presenta el informe de seguimiento del primer semestre de la política para el año 2022 y el avance acumulado con corte a junio 30 de 2022 del plan de acción vigente. Los avances se presentan teniendo en cuenta los objetivos específicos y productos definidos como aporte para el cumplimiento de dichos objetivos según la cadena de resultados. Así, la información cuantitativa y cualitativa con la cual se realiza este informe de seguimiento fue consolidada para el reporte por la Secretaría General de la Alcaldía Mayor.

La Secretaría General como líder de esta política promueve el cumplimiento de los objetivos propuestos con la participación y articulación de las entidades distritales como corresponsables.

Para el corte a junio 30 de 2022, el avance acumulado de la política alcanzó un 68,69%. Entendiendo que la trayectoria ideal de implementación debería ser de 68,39% de avance, actualmente tiene una brecha positiva de 0,3%. [\(Gráfica 1\)](#)



Gráfico 1. Avance de la Política Pública



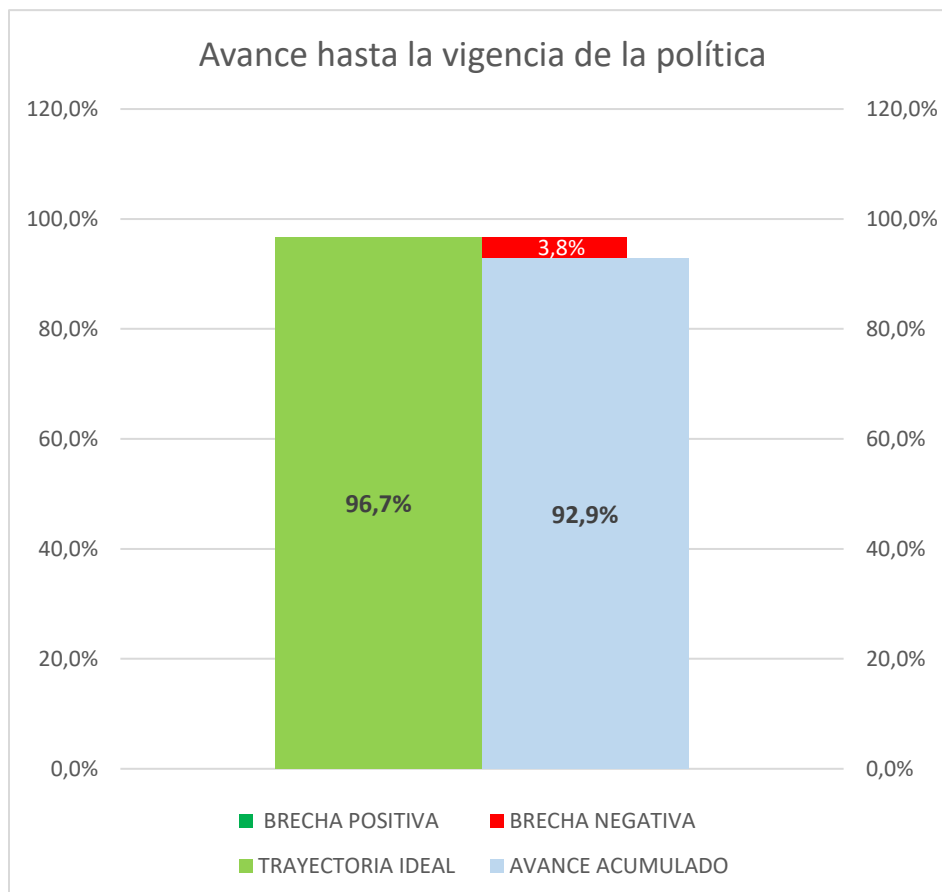
Fuente: Elaboración Propia SDP – Seguimiento 2022-1 Política Pública

Para los cálculos de avance de la política se utilizan los reportes cuantitativos acumulados de los productos, divididos por la meta final, dicho valor es multiplicado por el ponderador correspondiente a cada producto, y finalmente los resultados se suman para calcular el avance de ejecución de la política.



Por otro lado, la trayectoria ideal de la política es calculada dividiendo la meta acumulada hasta la vigencia sobre la meta final y terminando igualmente con la suma de este resultado multiplicado por las ponderaciones de los productos.

**Gráfico 2. Avance acumulado hasta la vigencia de la Política Pública**



Fuente: Elaboración Propia SDP – Seguimiento 2022-1 Política Pública

De igual forma, se calculó el avance hasta la vigencia, el cual toma en cuenta la gestión realizada y las metas programadas desde el inicio de la Política hasta el corte junio 2022. La política alcanzó un avance acumulado de 92,9%, entendiendo



que la trayectoria ideal de implementación corresponde al 96.7%, se identifica una brecha negativa de 3.8%. [\(Gráfica 2\)](#)

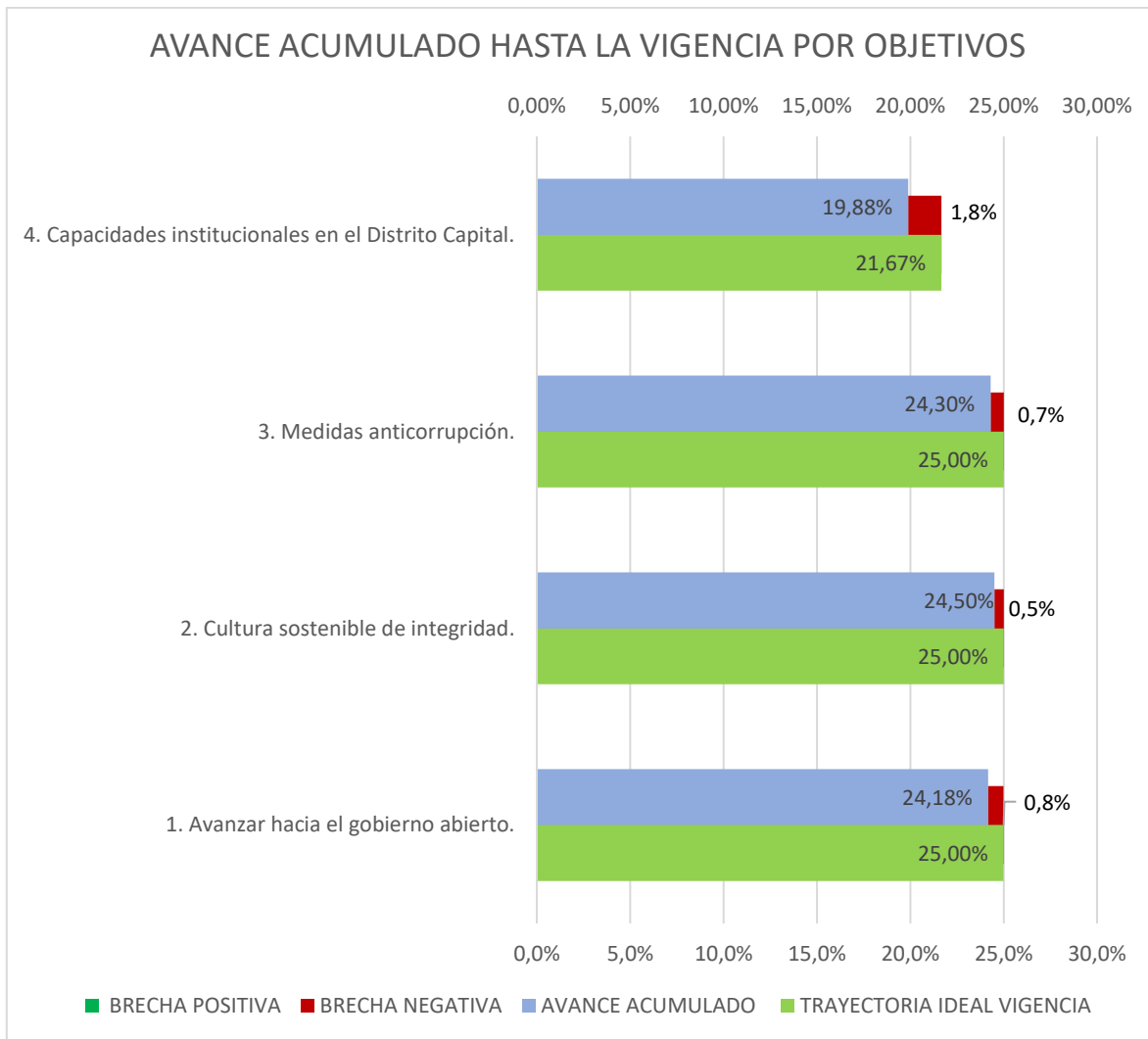
#### 4. AVANCES ACUMULADOS HASTA LA VIGENCIA POR OBJETIVOS<sup>1</sup>

La política pública y su plan de acción están compuestos por 4 objetivos específicos y 104 productos. Los objetivos específicos de esta política son:

- Objetivo 1. Avanzar hacia el gobierno abierto a través de la implementación de medidas de transparencia en la gestión pública para garantizar el derecho de acceso a la información, la participación y la colaboración ciudadana como pilares para la generación de valor público.
- Objetivo 2. Lograr una cultura sostenible de integridad en los(as) servidores(as) públicos(as) y la ciudadanía para generar apropiación de lo público.
- Objetivo 3. Garantizar medidas anticorrupción para la prevención, detección, investigación y sanción de prácticas corruptas mediante el trabajo colaborativo de las entidades públicas.
- Objetivo 4. Fortalecer las capacidades institucionales en el Distrito Capital para articular procesos y controles institucionales existentes en el sector público, privado y la ciudadanía.



Gráfico 3. Avance acumulado hasta la vigencia de la política por objetivos



Fuente: Elaboración Propia SDP – Seguimiento 2022-1 Política Pública

En la gráfica anterior se presenta la trayectoria ideal de los objetivos que conforman la política (barras en verde) y que se acompañan del avance efectivamente evidenciado para dichos propósitos específicos (en azul). Al hacer la resta del avance real con la trayectoria ideal se puede encontrar una brecha que puede ser



negativa (en rojo) o positiva (en verde). De no haber brecha, se puede interpretar que el objetivo cumplió con la meta programada hasta la vigencia.

El objetivo 1 presenta una brecha negativa de 0,8%. El objetivo 2 presenta una brecha negativa de 0,5%, el objetivo 3 presenta una brecha negativa de 0,7% y el objetivo 4 presenta brecha negativa de 1.8%. *(Gráfica 3)*

## 5. SEMÁFORO DE LA POLÍTICA

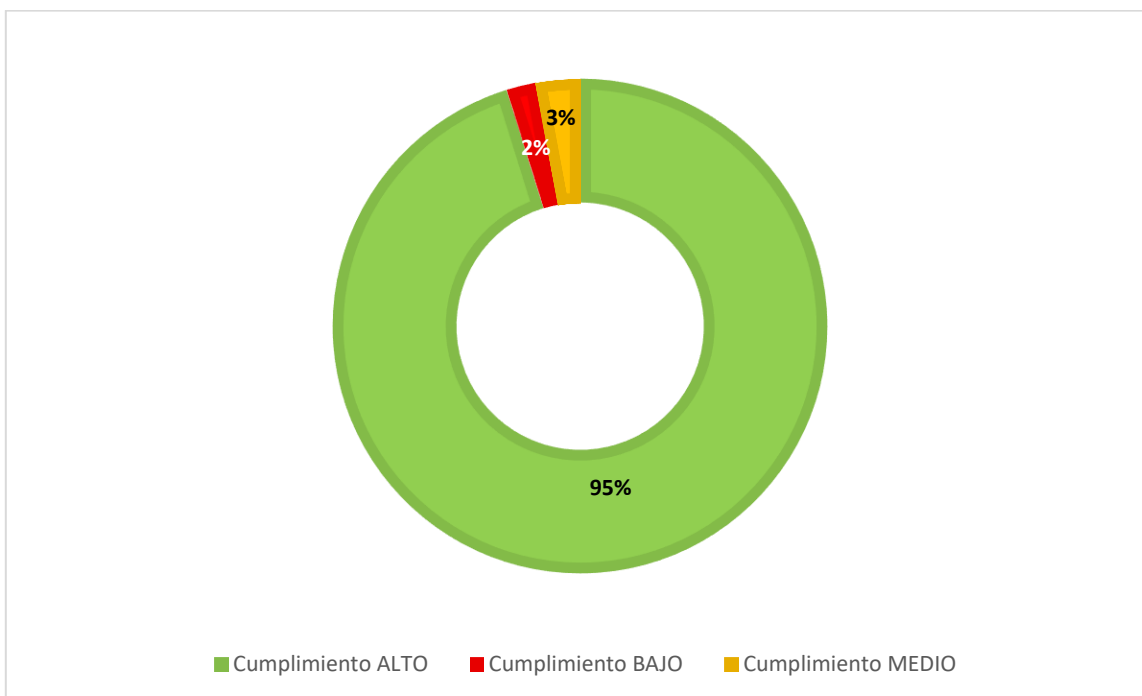
Con la intención de explicar en detalle cuáles son los productos de la política que pueden estar incidiendo en la implementación hacia un mayor o menor nivel de avance, se construyeron una serie de mediciones tipo ‘semáforo’, de forma que se pueda identificar diferentes niveles de cumplimiento desde la adopción de la política.

Los productos con un avance superior al 75% frente a la meta (de la vigencia o de la trayectoria esperada) se consideran en un cumplimiento “Alto” y tienen asignado el color verde. Aquellos que han alcanzado un cumplimiento en el rango entre el 51%-75% se consideran con un cumplimiento “Medio” y se presentan en color amarillo. Por su parte, el color rojo identifica los productos con un cumplimiento “Bajo”, menor o igual al 50%.

Gráfico 4. Semáforo de avance hasta la Vigencia por productos





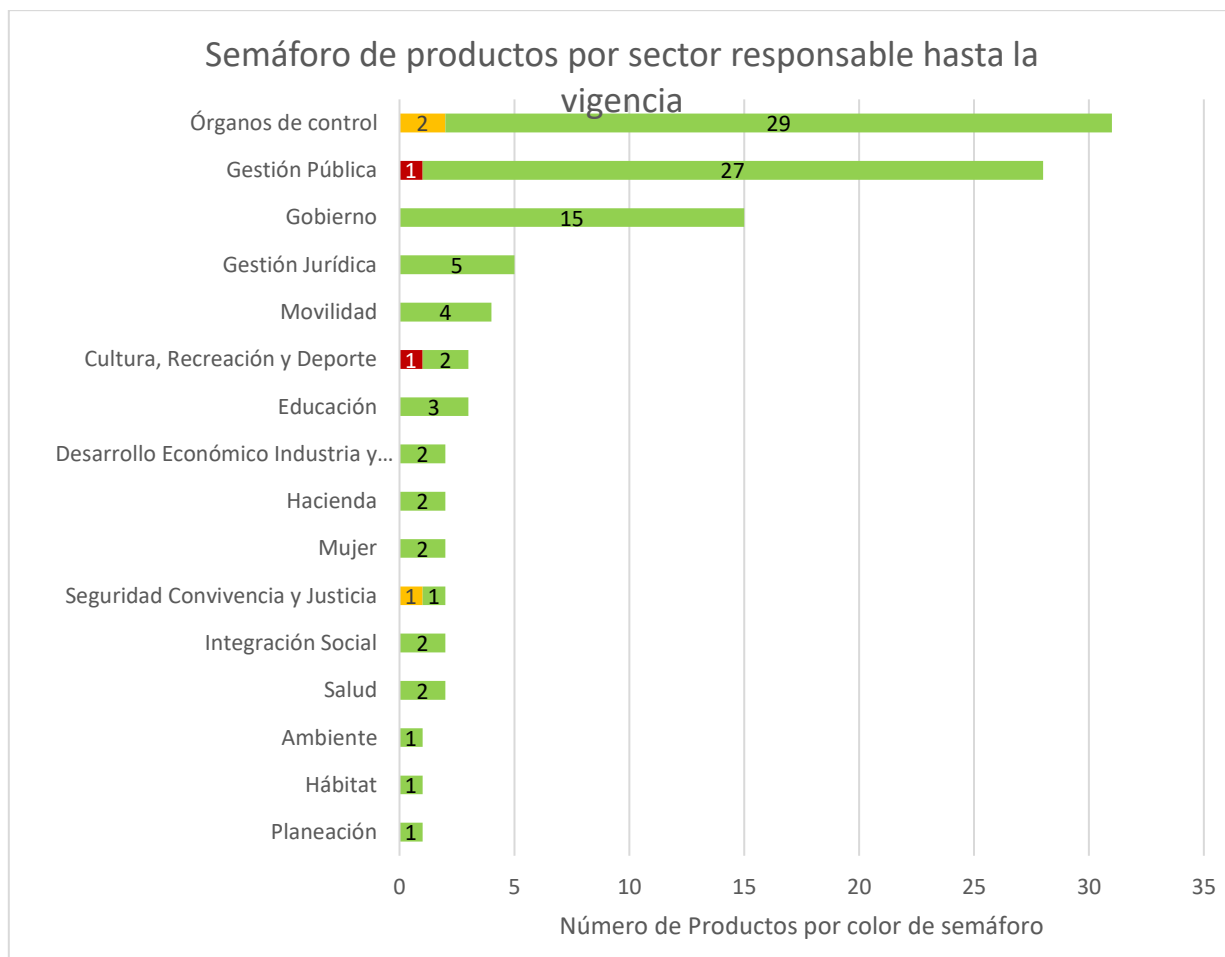


Fuente: Elaboración Propia SDP – Seguimiento 2022-1 Política Pública

La gráfica anterior muestra el porcentaje de productos que se encuentran en los respectivos rangos de avance mencionados anteriormente. Para esta política, un 95% de los productos cuentan con un nivel de cumplimiento alto, el 3% se encuentra con un nivel de cumplimiento medio y el 2% se encuentran en nivel de cumplimiento “Bajo”. (Gráfica 4)

## 6. PRODUCTOS POR SECTOR RESPONSABLE

Gráfico 5. Productos por sector responsable acumulado hasta la vigencia



Fuente: Elaboración Propia SDP – Seguimiento 2022-1 Política Pública

La gráfica anterior muestra la cantidad de productos a cargo de cada sector responsable que participa en la política desde el Gobierno Distrital, indicando el número de productos a su cargo y el color según los rangos del semáforo frente a su cumplimiento. Con relación a la ejecución por sectores, se identifica que los sectores Gobierno, Gestión Jurídica, Educación, Mujer, Salud, Desarrollo



Económico, Integración Social, Hacienda, Movilidad, Ambiente, Planeación y Habitat presentan la totalidad de los productos en verde, es decir con un nivel de ejecución “alto”

De otra parte, los siguientes sectores presentan productos con un rango de cumplimiento medio Órganos de control con 2 productos, Sector Seguridad, Convivencia y Justicia con 1 producto.

Para el caso del sector Cultura, Recreación y Deporte de control presenta un (1) producto con nivel de ejecución por debajo del 50%, el menor nivel de ejecución.

*(Gráfica 5)*

## 7. LOGROS Y ALERTAS

### **Logro:**

Desde la Subdirección de Ecurbanismo y Gestión Ambiental Empresarial de la Secretaría Distrital de Ambiente se cuenta con el mecanismo de fortalecimiento de capacidades en responsabilidad empresarial – FOCREA. El FOCREA integra el programa Gestión Ambiental Empresarial y corresponde al mecanismo de fortalecimiento de capacidades en responsabilidad empresarial, integrado por ACERCAR y el Programa de Excelencia Ambiental Distrital (PREAD). Así mismo, se aplica el Índice de Desempeño Ambiental Empresarial (IDAE) que mide el mejoramiento ambiental que van logrando las empresas en su participación con la medición de indicadores ambientales soportados en los consumos de agua, energía eléctrica y térmica, y la generación de residuos peligrosos.

### **Alertas:**

El producto del CORE Tributario de la Secretaría Distrital de Hacienda tiene un avance del 93% pero debía terminarse en el 2020, por otra parte, el indicador sobre policías que hacen parte del Modelo Nacional de Vigilancia solo ha formado a 1187










SECRETARÍA DE  
PLANEACIÓN

policías durante los dos primeros años, en los cuales la meta era formar 10000 policías.



ALCALDÍA MAYOR  
DE BOGOTÁ D.C.

Anexo 1 Semáforo por indicadores de producto

Producto esperado	Nombre indicador de Producto	Porcentaje de Avance Hasta la Vigencia
1.1.1 Instrumentos archivísticos vigentes implementados por las entidades distritales (PGD, TRD, Tabla de control de acceso, inventarios, bancos terminológicos, CCD)	Porcentaje de instrumentos archivísticos implementados en las entidades distritales	 100%
1.1.2 Sistema de Gestión de Documentos de Archivo (SGDA) puesto en operación por las entidades distritales	Porcentaje de entidades con SGDA en operación	 0%
1.1.3 Formación a personal de las entidades y organismos distritales, capítulo gobierno abierto	Personal de las entidades y organismos distritales formados en temas de gobierno abierto	 100%
1.1.4 Reportes de Información de consulta en línea para la ciudadanía sobre los avances del PDD	Reportes de seguimiento de los instrumentos de planeación elaborados.	 100%
1.1.5 Lineamiento de accesibilidad digital para fortalecer el criterio diferencial de acceso a la información pública de las entidades distritales	Lineamiento emitido	 100%

<p>1.1.6 Portal ciudadano de acceso a información sobre planeación, presupuesto y contratación de las Alcaldías Locales y de la Secretaría Distrital de Gobierno</p>	<p>Porcentaje de avance en la implementación del Portal ciudadano de acceso a información sobre planeación, presupuesto y contratación de las Alcaldías Locales y de la Secretaría Distrital de Gobierno</p>	<p>● 100%</p>
<p>1.1.7 Plan de acción de gobierno abierto de las entidades distritales</p>	<p>Porcentaje de cumplimiento de compromisos del plan de acción de gobierno abierto con las entidades distritales</p>	<p>● 93%</p>
<p>1.1.8 Documentos públicos distritales traducidos a lenguaje claro y lenguaje incluyente</p>	<p>Documentos públicos distritales traducidos a lenguaje claro y lenguaje incluyente</p>	<p>● 100%</p>
<p>1.1.9 Consolidación y consulta de operaciones financieras en Módulos Transversales del ERP (presupuesto, tesorería, contabilidad, administración de terceros) y reportes estándar para todo el Distrito</p>	<p>Porcentaje de entidades conectadas al ERP distrital en los módulos presupuesto, tesorería, contabilidad, administración de terceros</p>	<p>● 100%</p>
<p>1.1.10 Conjunto de datos de las entidades distritales publicados en el portal de datos abiertos</p>	<p>Datos publicados en el portal de datos abiertos</p>	<p>● 100%</p>
<p>1.1.11 Retos sobre las necesidades e intereses que enfrenta la ciudad formulados por diferentes grupos poblacionales y sectores sociales en una plataforma digital que promueva la participación ciudadana en el Distrito.</p>	<p>Retos formulados sobre las necesidades e intereses que enfrenta la ciudad formulados por diferentes grupos poblacionales y sectores sociales en una plataforma digital que promueva la participación ciudadana en el Distrito.</p>	<p>● 100%</p>







<p>1.1.12 Campañas pedagógicas sobre Gobierno Abierto en las 20 localidades del Distrito Capital</p>	<p>Número de Campañas pedagógicas sobre Gobierno Abierto en las 20 localidades del Distrito Capital</p>	<p>● 86%</p>
<p>1.1.13 Estrategia de control social sobre la gestión de las Alcaldías Locales en las cuales se vinculen Instituciones de Educación Superior</p>	<p>Porcentaje de avance en la implementación de la estrategia de control social sobre la gestión de las alcaldías locales en las cuales se vinculen a las Instituciones de Educación Superior.</p>	<p>● 97%</p>
<p>1.1.14 Procesos de acompañamiento a Veedurías Especializadas</p>	<p>Procesos de acompañamiento a Veedurías Especializadas realizados</p>	<p>● 100%</p>
<p>1.1.15 Formación a mujeres diversas en el derecho a la participación y representación política, implementados en temas de acceso a información de la gestión pública y procesos de control social</p>	<p>Mujeres informadas en el derecho a la participación y representación y en control social</p>	<p>● 100%</p>
<p>1.1.16 Estrategias para el Fortalecimiento del espacio autónomo del Consejo Consultivo de Mujeres, los Comités Operativos Locales De Mujer y Género y los Consejos Locales de Mujeres</p>	<p>Estrategias para fortalecer el Consejo Consultivo de Mujeres, los Comités Operativos Locales De Mujer y Género y los Consejos Locales de Mujeres</p>	<p>● 100%</p>

<p>1.1.17 Estrategia para fortalecer la participación de la ciudadanía en la programación del presupuesto de las Alcaldías Locales.</p>	<p>Porcentaje de avance en la implementación de la estrategia para fortalecer la participación de la ciudadanía en la programación del presupuesto de las Alcaldías Locales</p>	<p>● 98%</p>
<p>1.1.18 Observatorios Ciudadanos acompañados técnicamente en la aplicación de las Herramientas de Seguimiento a la Gestión Pública Distrital y Local</p>	<p>Observatorios Ciudadanos acompañados técnicamente en la aplicación de las Herramientas de Seguimiento a la Gestión Pública Distrital y Local</p>	<p>● 100%</p>
<p>1.1.19 Formación de la ciudadanía en los procesos de participación y control social para la lucha contra la corrupción a nivel distrital y local que incorporen el enfoque poblacional diferencial.</p>	<p>Ciudadanos formados en los procesos de participación y control social para la lucha contra la corrupción a nivel distrital y local que incorporen el enfoque poblacional diferencial</p>	<p>● 100%</p>
<p>1.1.20 Auditorías Visibles sobre procesos de contratación de las Alcaldías Locales</p>	<p>Número de Auditorías Visibles sobre procesos de contratación de las Alcaldías Locales implementadas</p>	<p>● 100%</p>
<p>1.1.21 Garantías para la Participación Efectiva de las Víctimas del Conflicto Armado en Bogotá</p>	<p>Porcentaje de garantías cumplidas</p>	<p>● 100%</p>



<p>1.1.22 Estrategia para el fortalecimiento del proceso de rendición de cuentas Distrital que evidencie la incorporación del enfoque poblacional diferencial</p>	<p>Entidades acompañadas para el fortalecimiento del proceso de rendición de cuentas Distrital</p>	<p>● 100%</p>
<p>1.1.23 Lineamientos del proceso de rendición de cuentas de las Juntas Administradoras Locales.</p>	<p>Porcentaje de avance en el diseño y socialización de los lineamientos del proceso de rendición de cuentas de las Juntas Administradoras Locales</p>	<p>● 100%</p>
<p>1.1.24 Evaluación a la implementación de la metodología para el proceso de rendición de cuentas de la administración distrital y local</p>	<p>Evaluaciones a la implementación de la metodología para el proceso de rendición de cuentas de la administración distrital y local realizadas</p>	<p>● 100%</p>
<p>1.1.25 Mesas públicas del Programa de Alimentación Escolar - PAE</p>	<p>Mesas públicas del PAE desarrolladas</p>	<p>● 100%</p>
<p>1.1.26 Sistema de información para consulta de avances en la ejecución del Plan de Acción Distrital para la Atención y la Reparación Integral a las Víctimas que incorpore las variables que den cuenta del enfoque poblacional diferencial</p>	<p>Porcentaje de avance en la mejora del Sistema de Información de seguimiento al Plan de Acción Distrital</p>	<p>● 100%</p>
<p>1.1.27 Interoperabilidad en historia clínica y citas médicas para la red pública distrital adscrita</p>	<p>Porcentaje de avance en la Interoperabilidad en historia clínica y citas médicas para la red pública distrital de salud adscrita</p>	<p>● 100%</p>

1.1.28 Uso de mecanismos de consulta para la acreditación de personas en el Registro Único de Víctimas	Porcentaje de entidades del SDARIV con metas vigentes en el PAD con mecanismos de acreditación en el RUV implementados	● 100%
1.1.29 Nuevo Sistema de Información Tributaria (CORE TRIBUTARIO)	Porcentaje de avance en la implementación del Nuevo Core Tributario	● 93%
1.1.30 Sistema de información sobre planeación, presupuesto y contratación de las Alcaldías Locales y de la Secretaría Distrital de Gobierno.	Porcentaje de avance en la implementación del sistema de información sobre planeación, presupuesto y contratación de las Alcaldías Locales y de la Secretaría Distrital de Gobierno.	● 100%
1.1.32 Implementación del ERP Distrital en las demás entidades del Distrito	Porcentaje de avance en la implementación de los módulos básicos del ERP Distrital	● 77%
1.1.34 Mantener actualizado el sistema de gestión integral de proyectos - ZIPA	Porcentaje de actualización del sistema de gestión integral de proyectos - ZIPA	● 92%
1.1.35 Estrategia de consulta del Sistema de Gestión Integral de proyectos - ZIPA (visor de proyectos)	Visitas recibidas al Sistema de Gestión Integral de proyectos - ZIPA	● 100%
1.1.36 Formación que incorpore el enfoque poblacional diferencial en control social y gobierno abierto dirigido a servidores(as) públicos(as)	Capacitaciones en control social y gobierno abierto que incorporen el enfoque poblacional diferencial dirigidas a servidores(as) públicos(as) realizadas	● 100%

1.1.37 Plataforma virtual para el seguimiento a compromisos entre la ciudadanía y la administración incluyendo el nivel distrital y local	Porcentaje de compromisos entre ciudadanía y entidades distritales reportados en la Plataforma virtual con seguimiento	 100%
1.1.38 Lineamiento sobre el uso del lenguaje claro y lenguaje incluyente para brindar información en la oferta de bienes y servicios de las entidades distritales	Porcentaje de avance en el diseño del documento con lineamientos sobre el uso del lenguaje claro e incluyente	 100%
1.1.39 Procesos de acompañamiento a la gestión de los(as) Defensores(as) de la ciudadanía	Procesos de acompañamiento a la gestión de los(as) Defensores(as) de la ciudadanía realizados	 50%
1.1.40 Evaluaciones en los puntos de atención de las entidades distritales sobre las condiciones de accesibilidad física y a la información pública	Puntos de atención de las entidades evaluados sobre sus condiciones de accesibilidad física y a la información pública	 68%
1.1.41 Herramienta para la evaluación del acceso a la información pública	Porcentaje de entidades acompañadas en la implementación de la Herramienta para la evaluación del acceso a la información pública	 86%
1.2.1 Optimización de la plataforma de guía de Trámites y Servicios del Distrito Capital	Porcentaje de avance en optimización de la Guía de Trámites y Servicios del Distrito	 100%
1.2.2 Estrategia para promover la inscripción de trámites y Otros Procedimientos Administrativos (OPAs) de las entidades distritales en el SUIT	Entidades acompañadas para promover la inscripción de trámites y Otros Procedimientos Administrativos (OPAs) en el SUIT	 100%

1.2.3 Línea Única Distrital de Salud (Callcenter) que incorpore el enfoque poblacional diferencial	Porcentaje de operación de Línea Única Distrital de Salud (Callcenter)	●	100%
1.2.4 Bienes, servicios y beneficios de las entidades distritales que hacen parte del Sistema de Atención y Reparación Integral a las Víctimas publicados en el Sistema de Información de Gestión de Oferta (SIGO)	Porcentaje de entidades acompañadas con asistencia técnica para la publicación de información de bienes, servicios y beneficios en el SIGO	●	100%
2.1.1 Formación a personal de las entidades y organismos distritales, y gestores(as) de integridad, capitulo cultura de integridad y apropiación de lo público que incorpore el enfoque poblacional diferencial	Personal de las entidades y organismos distritales, y gestores(as) de integridad formados en temas de integridad y apropiación de lo público que incorpore el enfoque poblacional diferencial	●	100%
2.1.2 Herramientas para la estrategia pedagógica para la transparencia e integridad dirigida a servidores(as) públicos(as) y operadores de los servicios sociales.	Porcentaje de desarrollo de Herramientas pedagógicas para la transparencia e integridad dirigida a servidores(as) públicos(as) y operadores de los servicios sociales	●	100%
2.1.3 Red de gestores(as) de integridad distritales	Porcentaje de avance en la consolidación de la red de gestores(as) de integridad distritales	●	100%
2.1.4 Campañas en cultura de integridad y apropiación de lo público para servidores(as) públicos(as) y proveedores(as) de bienes y servicios a nivel local y distrital	Campañas en cultura de integridad y apropiación de lo público para servidores(as) públicos(as) a nivel local y distrital desarrolladas	●	100%

<p>2.1.5 Policías que hacen parte del Modelo Nacional de Vigilancia Comunitaria por Cuadrantes en la Policía Metropolitana de Bogotá capacitados, a través de un modelo de formación presencial que incorpore enfoque poblacional diferencial en temas de profesionalización del servicio (protocolo de atención al ciudadano); ética de la función pública; oferta y gestión territorial en materia seguridad, convivencia y justicia; habilidades sociales y liderazgo; código Nacional de Policía y Convivencia y Sensibilización acerca de la importancia del servicio</p>	<p>Uniformados de la Policía Metropolitana de Bogotá formados en el marco de la estrategia de Mejor Policía</p>	<p>● 55%</p>
<p>2.1.6 Estrategias de prevención para la promoción del mejoramiento ambiental de las organizaciones</p>	<p>Índice de Desempeño Ambiental Empresarial - IDEA</p>	<p>● 100%</p>
<p>2.1.7 Estrategia para la implementación del Código de integridad en las entidades distritales</p>	<p>Entidades acompañadas para la implementación del Código de integridad</p>	<p>● 100%</p>
<p>2.1.8 Directorio Distrital de Empleados Públicos y Contratistas consolidado a través del SIDEAP y disponible a la ciudadanía en general</p>	<p>Directorio Distrital de Empleados Públicos y Contratistas consolidado y publico en SIDEAP</p>	<p>● 100%</p>

<p>2.1.9 Informes con análisis estadístico sobre el empleo público del Distrito Capital disponible a la ciudadanía en general</p>	<p>Informes estadísticos con análisis sobre el empleo público del Distrito Capital disponible a la ciudadanía en general publicados</p>	<p>● 100%</p>
<p>2.2.1 Espacios de formación en competencias ciudadanas, integridad y lucha contra la corrupción con estudiantes, cabildantes y contralores estudiantiles de los colegios distritales de Bogotá D.C.</p>	<p>Espacios de formación desarrollados con estudiantes, cabildantes y contralores estudiantiles</p>	<p>● 100%</p>
<p>2.2.2 Formación en cultura de integridad y apropiación de lo público para la ciudadanía</p>	<p>Capacitaciones en cultura de integridad y apropiación de lo público para la ciudadanía realizados</p>	<p>● 100%</p>
<p>2.2.3 Implementación de un plan para reducir la problemática de la evasión en el Sistema de Transporte Público, incluyendo medidas de corto, mediano y largo plazo.</p>	<p>Porcentaje de avance del Plan Anti evasión en el Sistema de Transporte Público implementado</p>	<p>● 100%</p>
<p>2.2.4 Herramientas para la estrategia pedagógica para el cuidado de lo público y el control social dirigida a niños(as) de 8 a 14 años, participantes de los servicios sociales (Centros AMAR, Centros FORJAR, Centros CRECER)</p>	<p>Porcentaje de desarrollo de Herramientas para la estrategia pedagógica para el cuidado de lo público y el control social dirigida a niños(as) de 8 a 14 años, participantes de los servicios sociales (Centros AMAR, Centros FORJAR, Centros CRECER)</p>	<p>● 100%</p>

<p>2.2.5 Proceso de acompañamiento en la implementación de la Cátedra de la paz con enfoque de cultura ciudadana en los colegios, con base en las orientaciones diseñadas por parte de la Secretaría de Educación del Distrito, haciendo énfasis en temáticas relacionadas con transparencia, integridad y no tolerancia con la corrupción.</p>	<p>Reuniones de acompañamiento a los colegios en la implementación de la cátedra de paz con enfoque de cultura ciudadana realizadas.</p>	<p>● 100%</p>
<p>2.2.6 Buenas prácticas de control social en la lucha contra la corrupción visibilizadas a través de la Plataforma de LabCapital.</p>	<p>Buenas prácticas de control social en la lucha contra la corrupción visibilizadas a través de la Plataforma de LabCapital</p>	<p>● 100%</p>
<p>2.2.7 Protocolo para el diseño e implementación de proyectos de transformación dirigidos a promover cambios voluntarios en conocimientos, percepciones, actitudes, emociones y prácticas en favor de la transparencia, la integridad y la no tolerancia con la corrupción que incorporen el enfoque poblacional diferencial</p>	<p>Porcentaje de avance en el diseño del protocolo para la implementación de proyectos de transformación cultural, dirigidos a promover cambios voluntarios y prácticas en favor de la transparencia, la integridad y la no tolerancia con la corrupción.</p>	<p>● 100%</p>

<p>2.2.8 Acompañamiento en la aplicación del protocolo para el diseño e implementación de proyectos de transformación dirigidos a promover cambios voluntarios en conocimientos, percepciones, actitudes, emociones y prácticas en favor de la transparencia, la integridad y la no tolerancia con la corrupción</p>	<p>Porcentaje de acciones de acompañamiento para el diseño e implementación de proyectos de transformación cultural dirigidos a promover cambios voluntarios y prácticas en favor de la transparencia, la integridad y la no tolerancia con la corrupción</p>	<p>● 100%</p>
<p>3.1.1 Servidores públicos distritales sensibilizados en temas de responsabilidades disciplinarias</p>	<p>Servidores públicos del distrito orientados en temas de responsabilidad disciplinaria</p>	<p>● 100%</p>
<p>3.1.2 Sistema de Alertas Tempranas para la Integridad en la Gestión Pública en el Distrito</p>	<p>Porcentaje de avance en la implementación del Sistema de Alertas Tempranas para la Integridad en la Gestión Pública (SAT) en el Distrito</p>	<p>● 86%</p>
<p>3.1.3 Investigaciones sumarias a nivel distrital</p>	<p>Informes de investigaciones sumarias realizadas en el Distrito</p>	<p>● 100%</p>
<p>3.1.4 Directrices para prevenir la comisión de faltas disciplinarias</p>	<p>Directrices en materia de política pública disciplinaria distrital formuladas por la Dirección Distrital de Asuntos Disciplinarios</p>	<p>● 100%</p>
<p>3.1.5 Tablero de control ciudadano para el seguimiento a las peticiones ciudadanas</p>	<p>Actualizaciones al Tablero de control para el seguimiento a las peticiones ciudadanas en el Distrito realizadas</p>	<p>● 100%</p>



<p>3.1.6 Auditorías aleatorias sobre procesos de Inspección, Vigilancia y Control adelantado por las autoridades de policía a nivel local</p>	<p>Número de Auditorías aleatorias sobre procesos de Inspección, Vigilancia y Control adelantado por las autoridades de policía a nivel local implementadas.</p>	<p>● 99%</p>
<p>3.1.7 Lineamiento anti lavado de activos y contra la financiación del terrorismo especialmente de aquellos conexos a actos de corrupción en el distrito capital.</p>	<p>Porcentaje de avance en la implementación del lineamiento anti lavado de activos y contra la financiación del terrorismo especialmente de aquellos conexos a actos de corrupción en el distrito capital.</p>	<p>● 89%</p>
<p>3.2.1 Lineamientos anti cohecho en las entidades distritales</p>	<p>Procesos de seguimiento a la implementación de lineamientos anti cohecho en las entidades distritales realizados</p>	<p>● 100%</p>
<p>3.2.2 Lineamientos de la Estrategia de verificación de datos de beneficiarios y subsidios de los programas sociales del Distrito</p>	<p>Lineamientos de la Estrategia para la verificación de datos de beneficiarios de los programas sociales del Distrito realizados</p>	<p>● 100%</p>
<p>3.2.3 Criterios de valoración de situación de vulnerabilidad para el otorgamiento de medidas de ayuda humanitaria inmediata</p>	<p>Porcentaje de personas evaluadas con los criterios implementados para el otorgamiento de ayuda humanitaria inmediata</p>	<p>● 100%</p>
<p>3.2.4 Protocolos de denuncia y protección al denunciante a nivel distrital y local</p>	<p>Procesos de seguimiento a la implementación de protocolos de denuncia y protección al denunciante realizados</p>	<p>● 100%</p>

3.2.5 Canal Único de Denuncias sobre hechos de corrupción en Alcaldías Locales implementada	Porcentaje de avance para la implementación del Canal Único de Denuncias sobre hechos de corrupción en Alcaldías Locales	●	100%
3.2.6 Mecanismos de denuncia de alto nivel en los procesos de licitación del Distrito	Mecanismos de denuncia de alto nivel en los procesos de licitación del Distrito implementados	●	100%
3.2.7 Estrategias para promover una cultura de denuncia de casos de corrupción dirigidas a la ciudadanía y los(as) servidores(as) públicos(as)	Estrategias para promover una cultura de denuncia de casos de corrupción dirigidas a la ciudadanía y los(as) servidores(as) públicos(as) realizadas	●	100%
3.2.8 Mecanismo de Denuncia de Alto de Nivel del proceso de contratación de la Primera Línea del Metro de Bogotá	Porcentaje de aplicación del mecanismo de Denuncia de Alto de Nivel del proceso de contratación de la Primera Línea del Metro de Bogotá	●	100%
3.2.9 Campañas de comunicación a ciudadanos sobre conocimiento y acceso a los servicios de justicia y mecanismos de participación	Número de campañas de comunicación dirigidas a los ciudadanos sobre conocimiento y acceso a los servicios de justicia y mecanismos de participación.	●	100%
3.3.1 Estrategia para fortalecer los Planes Anticorrupción y de Atención al Ciudadano de las entidades distritales	Entidades acompañadas para el fortalecimiento de los Planes Anticorrupción y de Atención al Ciudadano	●	100%
3.3.2 Evaluaciones de riesgos de corrupción en el Distrito	Evaluaciones de riesgos de corrupción en el distrito realizadas	●	100%

3.3.3 Aplicación móvil para la denuncia de ocupaciones ilegales y visibilización de usos del suelo en Bogotá	Seguimiento al uso de la herramienta móvil para el reporte de ocupaciones ilegales y la consulta de los proyectos del Sector Hábitat	●	100%
3.3.4 Campañas anuales para invitar directores de entidades y gerentes públicos a hacer pública su declaración de rentas	Campañas anuales para invitar directores de entidades y gerentes públicos a hacer pública su declaración de rentas realizadas	●	100%
3.3.5 Guía de lineamientos para el manejo de conflicto de intereses	Procesos de seguimiento a la implementación de la guía de lineamientos para el manejo de conflicto de intereses en el sector público distrital realizados	●	100%
3.3.6 Simulador de conflicto de intereses para funcionarios públicos y particulares en las alcaldías locales	Porcentaje de avance para la implementación del simulador de conflicto de interés para funcionarios públicos y particulares en las alcaldías locales.	●	86%
4.1.1 Banco de buenas prácticas en materia de transparencia en las entidades distritales	Porcentaje de avance en la implementación del Banco de buenas prácticas en materia de transparencia en las entidades distritales	●	82%
4.1.2 Batería de indicadores sobre la transparencia en la gestión de las Alcaldías Locales.	Porcentaje de avance en la implementación de una batería de indicadores sobre la transparencia en la gestión de las Alcaldías Locales.	●	100%
4.1.3 Estudios de corrupción en el Distrito Capital articulados con sector privado, ONG, academia y/o organizaciones sociales	Estudios de corrupción en el Distrito Capital articulados con sector privado, ONG, academia y/o organizaciones sociales publicados		



<p>4.1.4 Campañas de divulgación sobre temas de transparencia, integridad y lucha contra la corrupción en el Distrito</p>	<p>Campañas de divulgación sobre temas de transparencia, integridad y lucha contra la corrupción realizadas</p>	<p>● 100%</p>
<p>4.1.5 Medición del Índice Cultural de Transparencia</p>	<p>Número de mediciones del índice de factores culturales relacionados con la transparencia, la integridad y la no tolerancia con la corrupción</p>	<p>● 0%</p>
<p>4.1.6. Reporte de información de entes de control sobre detección, investigación, sanción y riesgos de corrupción en el Distrito</p>	<p>Boletines de reporte de información de entes de control sobre detección, investigación, sanción y riesgos de corrupción en el Distrito realizados</p>	<p>● 100%</p>
<p>4.2.1 Estrategia para fortalecer y unificar los procesos de descongestión de las actuaciones administrativas a cargo de las Alcaldías Locales.</p>	<p>Porcentaje de avance en la implementación de la estrategia para fortalecer y unificar para la descongestión de las actuaciones administrativas a cargo de las Alcaldías Locales</p>	<p>● 86%</p>
<p>4.2.2 Informes de seguimiento preventivo de proyectos estratégicos del Distrito realizados en el Comité Distrital de Lucha Contra la Corrupción (CDLCC) y en la Comisión Regional de Moralización (CRM)</p>	<p>Informes de seguimiento preventivo de proyectos estratégicos del Distrito realizados en el Comité Distrital de Lucha Contra la Corrupción (CDLCC) y en la Comisión Regional de Moralización (CRM)</p>	<p>● 100%</p>

<p>4.2.3 Procesos de sensibilización en temas de transparencia, integridad y lucha contra la corrupción articulados con el sector privado, ONG, academia y/u organizaciones sociales del Distrito</p>	<p>Personas del sector privado, ONG, academia y/u organizaciones sociales del Distrito sensibilizadas en temas de transparencia, integridad y lucha contra la corrupción</p>	<p>● 100%</p>
<p>4.2.4 Comunidad de prácticas en transparencia, integridad y lucha contra la corrupción articuladas con el sector privado, ONG, academia y/u organizaciones que representen los grupos poblacionales y los sectores sociales en el Distrito</p>	<p>Porcentaje de operación de la Comunidad de prácticas en transparencia, integridad y lucha contra la corrupción articuladas con el sector privado, ONG, academia y/u organizaciones que representen los grupos poblacionales y los sectores sociales en el distrito implementada</p>	<p>● 77%</p>
<p>4.2.5 Acompañamiento técnico a las oficinas de Control Interno en temas de transparencia, acceso a la información pública y lucha contra la corrupción, como fortalecimiento en la implementación y desarrollo del MIPG</p>	<p>Porcentaje de Oficinas de Control Interno acompañadas técnicamente en temas de transparencia, acceso a la información pública y lucha contra la corrupción, como fortalecimiento en la implementación y desarrollo del MIPG</p>	<p>● 100%</p>
<p>4.2.6 Sistema Integrado de Gestión con los estándares del Modelo Integrado de Planeación y Gestión</p>	<p>Porcentaje de avance en la en la implementación, estabilización y consolidación del Sistema Integrado de Gestión basado en el Modelo Integrado de Planeación y Gestión</p>	<p>● 100%</p>

<p>4.2.7 Sectores empresariales (Turísticos, Economía Informal y Mi pymes) capacitados y sensibilizados en temas de integridad, cultura de la Legalidad y/o anticorrupción.</p>	<p>Actores económicos capacitados en integridad y cultura de la legalidad y/o anticorrupción</p>	<p>● 100%</p>
<p>4.2.8 Estrategias para vincular al sector privado en la prevención de practicas de corrupción</p>	<p>Estrategias implementadas para la prevención de prácticas de corrupción</p>	<p>● 100%</p>
<p>4.2.9 Lineamientos para programas de integridad con proveedores del Distrito</p>	<p>Porcentaje del diseño y acompañamiento a la implementación de los lineamientos para programas de integridad con proveedores del Distrito implementado</p>	<p>● 77%</p>
<p>4.2.10 Miembros de entidades sin ánimo de lucro y/o ciudadanía en general orientados en aspectos jurídicos, financieros y de inspección, vigilancia y control a entidades sin ánimo de lucro.</p>	<p>Entidades sin ánimo de lucro y/o ciudadanía en general orientadas en aspectos jurídicos, financieros y de inspección, vigilancia y control a entidades sin ánimo de lucro</p>	<p>● 100%</p>
<p>4.3.1 Formación a personal de las entidades y organismos distritales, capitulo contratación pública</p>	<p>Personal de las entidades y organismos distritales formados en temas de contratación pública</p>	<p>● 100%</p>
<p>4.3.2 Directrices en temas de contratación estatal orientadas a la lucha contra la corrupción</p>	<p>Directrices emitidas en temas de contratación estatal orientadas a la lucha contra la corrupción.</p>	<p>● 100%</p>

<p>4.3.3 Publicación de los procesos de contratación en el Sistema de Compra Pública - SECOP II</p>	<p>Porcentaje de Entidades Distritales que publican los procesos de contratación en el sistema de información de contratación pública SECOP y plataforma transaccional SECOP II</p>	<p>● 100%</p>
<p>4.3.4 Estrategia para fortalecer la transparencia en los procesos de contratación de los Fondos de Desarrollo local.</p>	<p>Porcentaje de avance en la implementación de la estrategia para fortalecer la transparencia en los procesos de contratación de los Fondos de Desarrollo local</p>	<p>● 100%</p>
<p>4.3.5 Diagnósticos de la gestión contractual en el Distrito</p>	<p>Diagnósticos de la gestión contractual en el Distrito realizados</p>	<p>● 100%</p>
<p>4.3.6 Acompañamiento técnico a la gestión contractual de las entidades distritales</p>	<p>Porcentaje de entidades distritales acompañadas técnicamente en gestión contractual</p>	<p>● 100%</p>



SECRETARÍA DE  
PLANEACIÓN



ALCALDÍA MAYOR  
DE BOGOTÁ D.C.