

¿CÓMO SE HA IMPLEMENTADO PRESUPUESTOS PARTICIPATIVOS EN BOGOTÁ?



Marco normativo

- Ley 1757 de 2015
- Acuerdo 740 de 2019
- Decreto 768 de 2019



FASE 1

Plan Desarrollo Local CADA 4 AÑOS

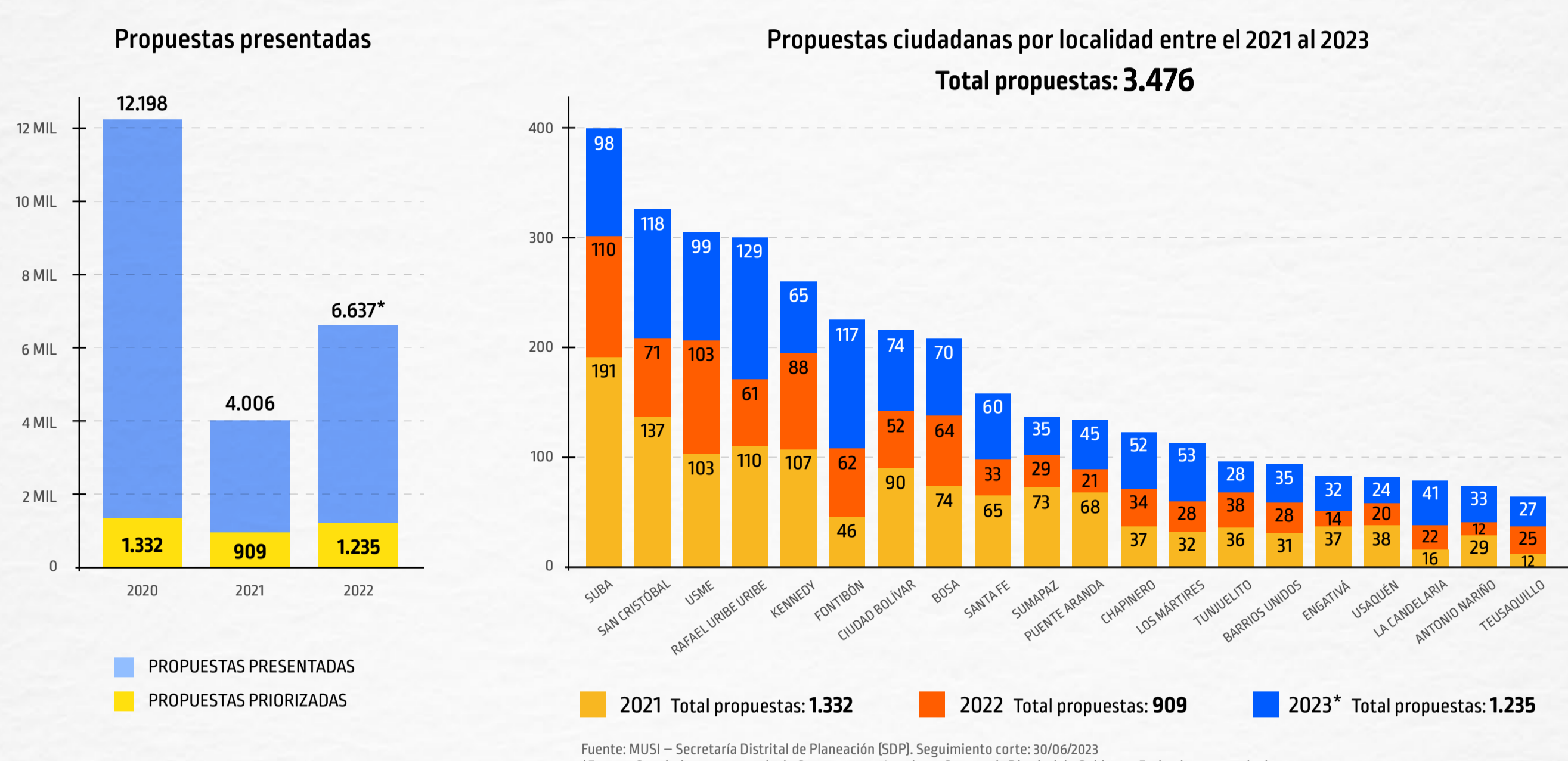
Se basa en la definición de metas de inversión. Surge como un mandato para la inversión pública en el que la ciudadanía podrá definir las líneas de inversión y el presupuesto asignado a cada una de estas durante los cuatro (4) años de gobierno local.

FASE 2

Proyectos de Inversión Local ANUAL

Se basa en el empoderamiento ciudadano que permite transformar la gobernanza y la toma de decisiones sobre la inversión anual a través de la presentación y priorización de iniciativas ciudadanas. Propende por la creación colectiva de propuestas y la generación de capacidades en la ciudadanía.

Participación en los Presupuestos Participativos RESULTADOS POR AÑO EN TODA LA CIUDAD



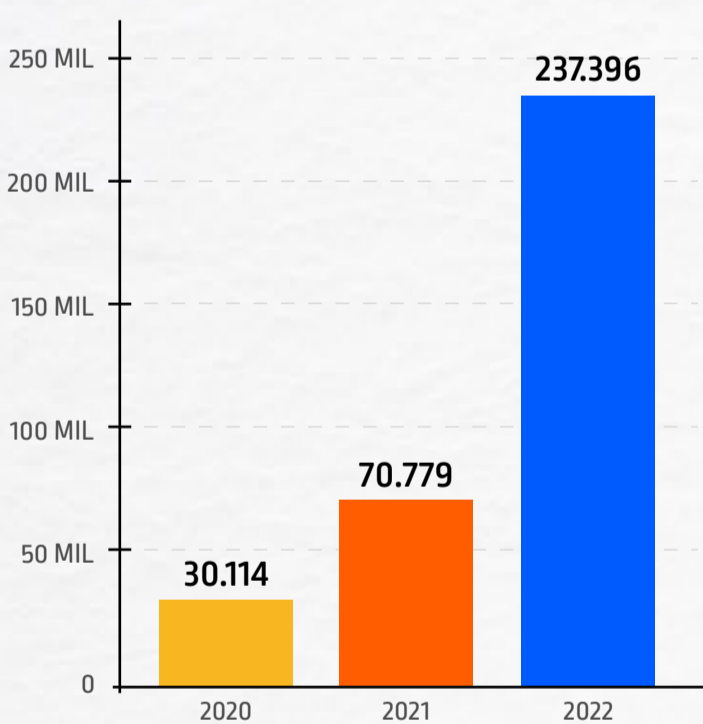
Estado de las iniciativas priorizadas 2021 - 2023

Vigencia	Iniciativas Priorizadas	Materializadas		En ejecución		Contratada		En proceso		No ejecutada		Sin iniciar		En formulación	
		Nº	%	Nº	%	Nº	%	Nº	%	Nº	%	Nº	%	Nº	%
2021	1.332	1.205	90.5%	52	3.9%	5	0.4%	0	0%	13	1%	0	0%	0	0%
2022	909	331	36.4%	454	49.9%	62	6.8%	0	0%	26	2.9%	0	0%	0	0%
2023*	1.041	10	1%	336	32.3%	57	5.5%	50	4.8%	0	0%	1	0.1%	587	56.4%
TOTAL	3.282	1.546	47.1%	842	25.7%	124	3.8%	50	1.5%	39	1.2%	1	0.0%	587	17.9%

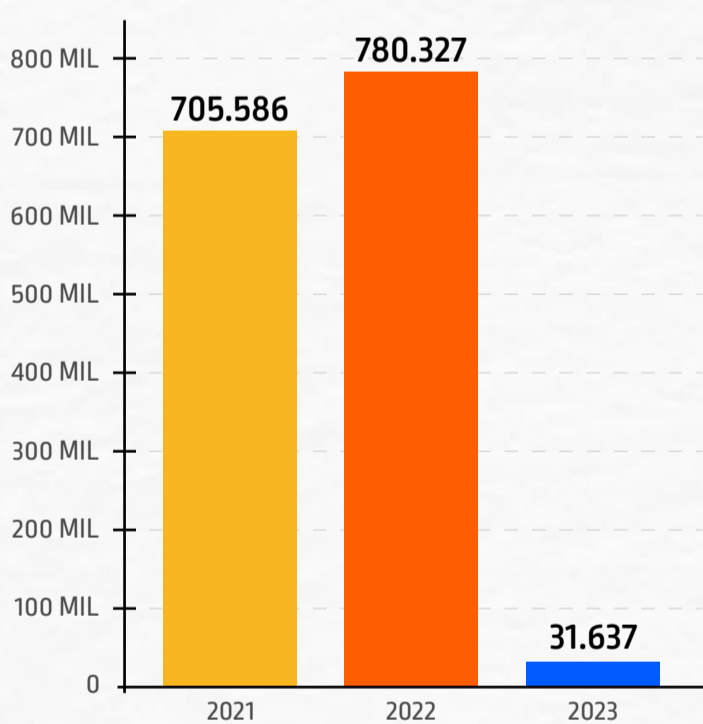
Fuente: MUSI – Secretaría Distrital de Planeación (SDP). Seguimiento corte: 30/06/2023
*Fuente: Seguimiento estrategia de Constructores Locales – Secretaría Distrital de Gobierno. Fecha de corte: 25/07/2023



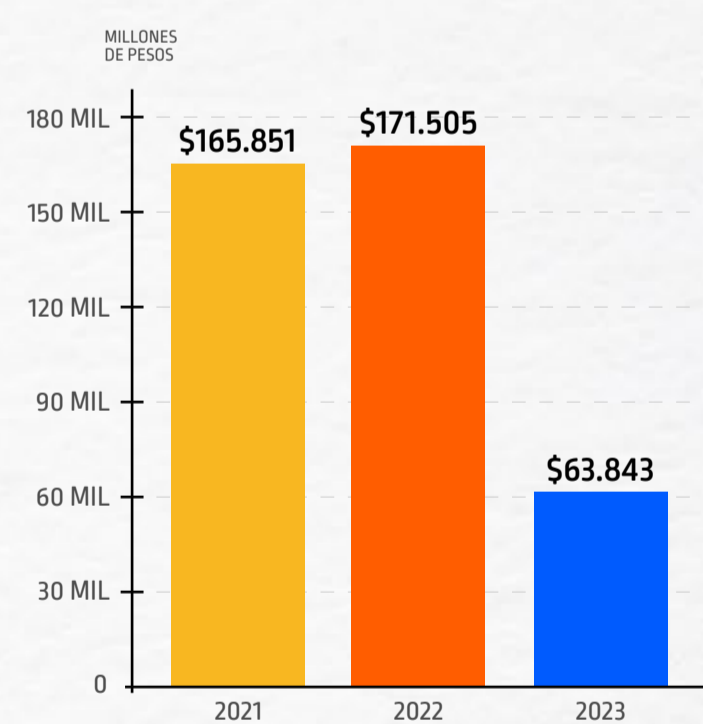
Votantes por año



Población beneficiada



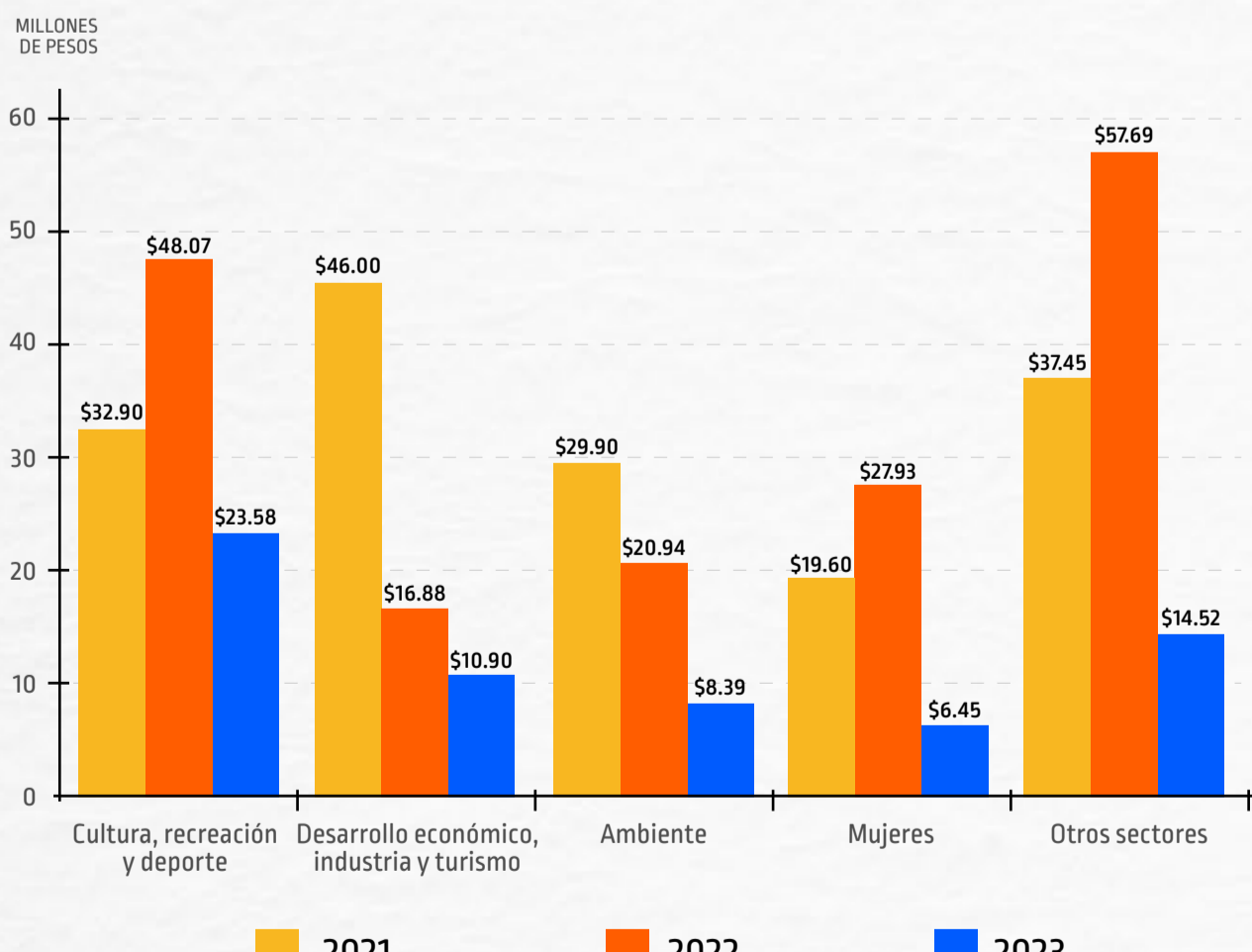
Presupuesto comprometido



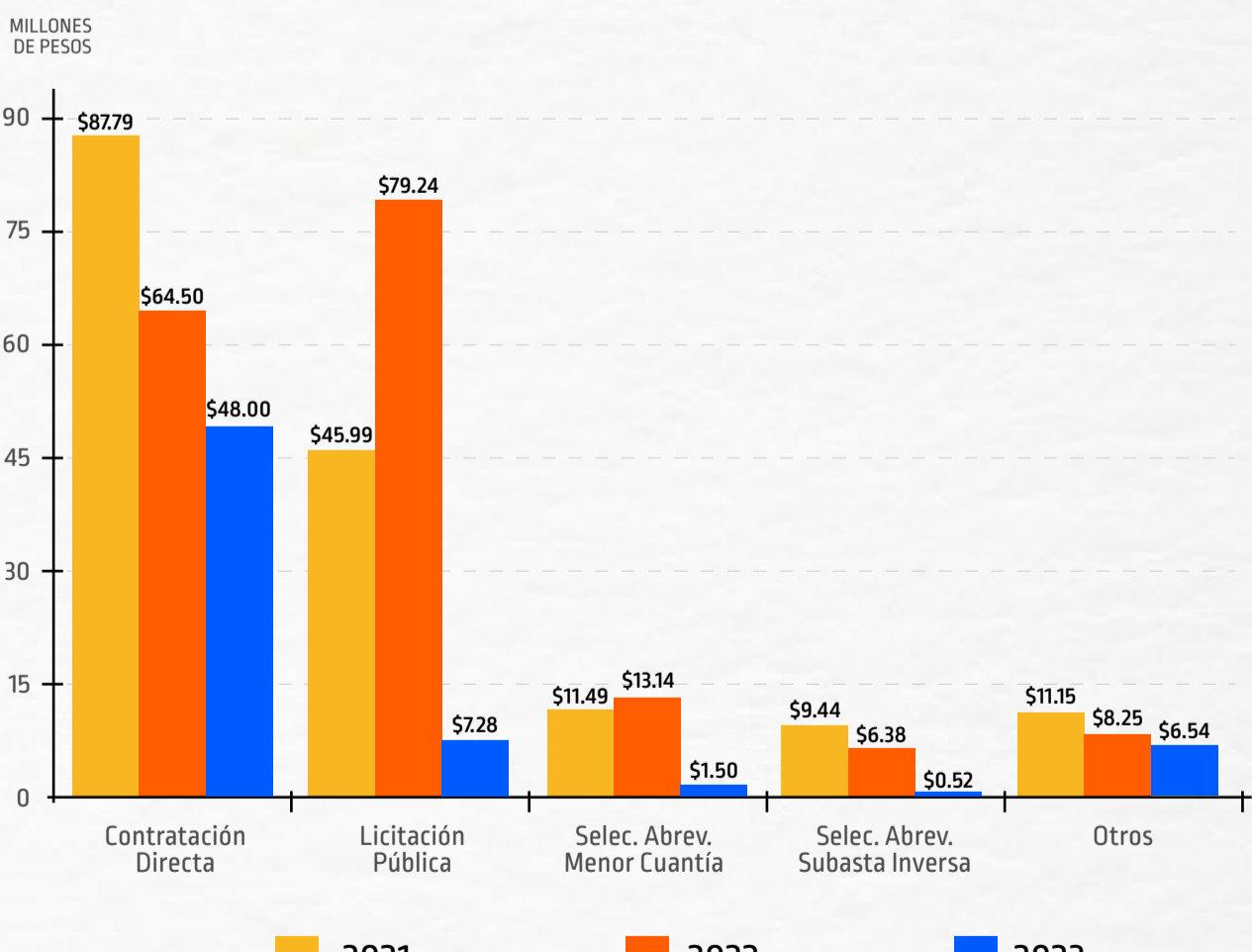
TOTAL BENEFICIADOS CON LA EJECUCIÓN DE LAS PROPUESTAS:
1.517.550 personas

TOTAL RECURSOS ASIGNADOS EN 2021, 2022 Y 2023:
\$401.199 millones

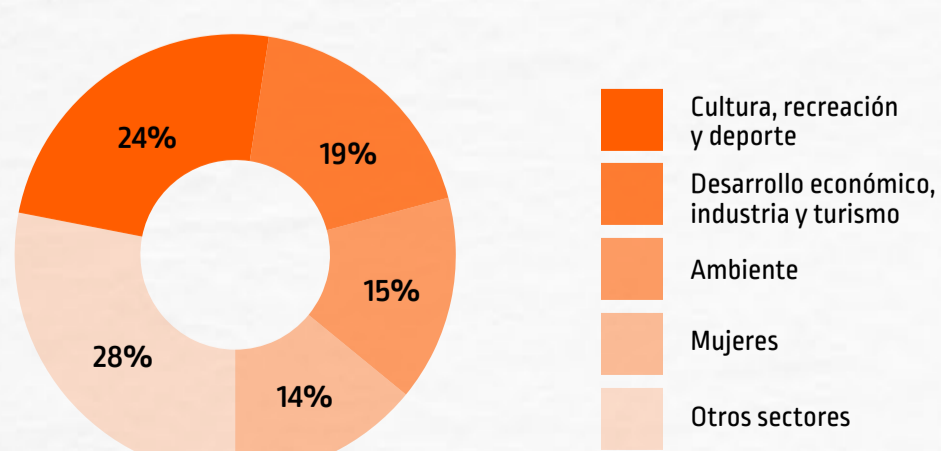
Recursos comprometidos agrupados por sector



Recursos asociados a modalidades de contratación



4 sectores concentran el **77%** de los recursos comprometidos



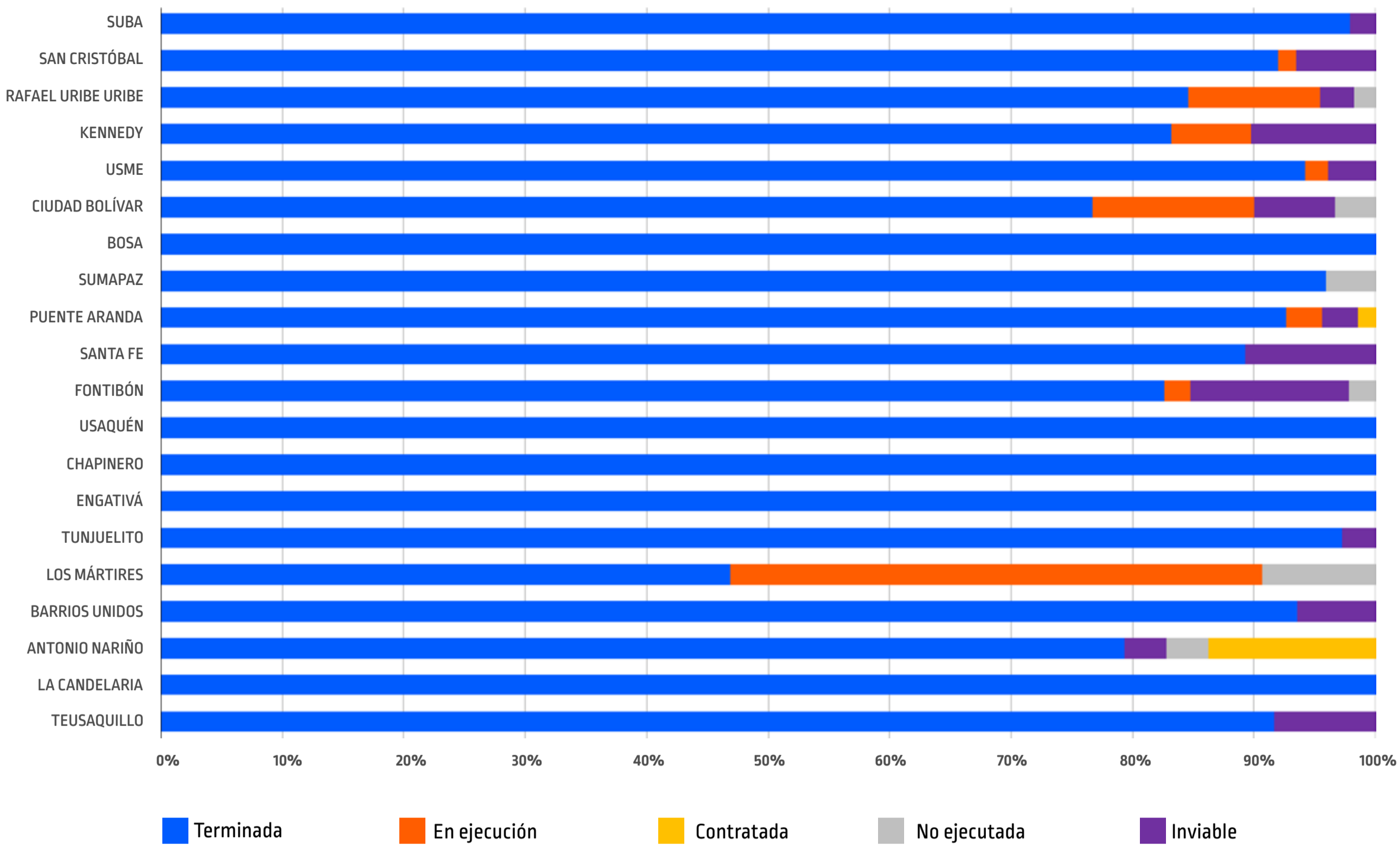
1.602 contratos corresponden a contratación directa





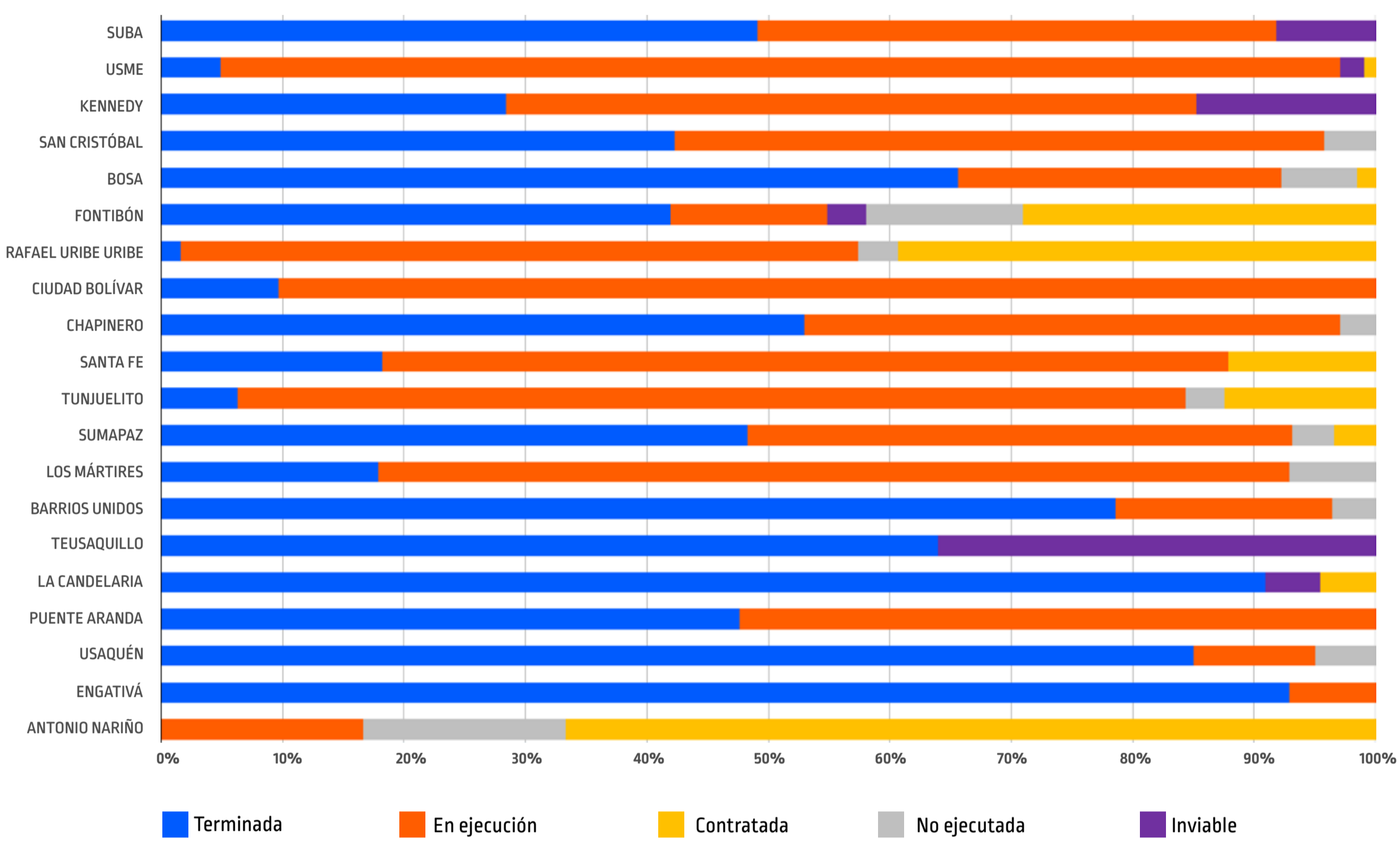
Avance en ejecución Presupuestos Participativos

Estado de trámite de propuestas priorizadas por localidades 2021



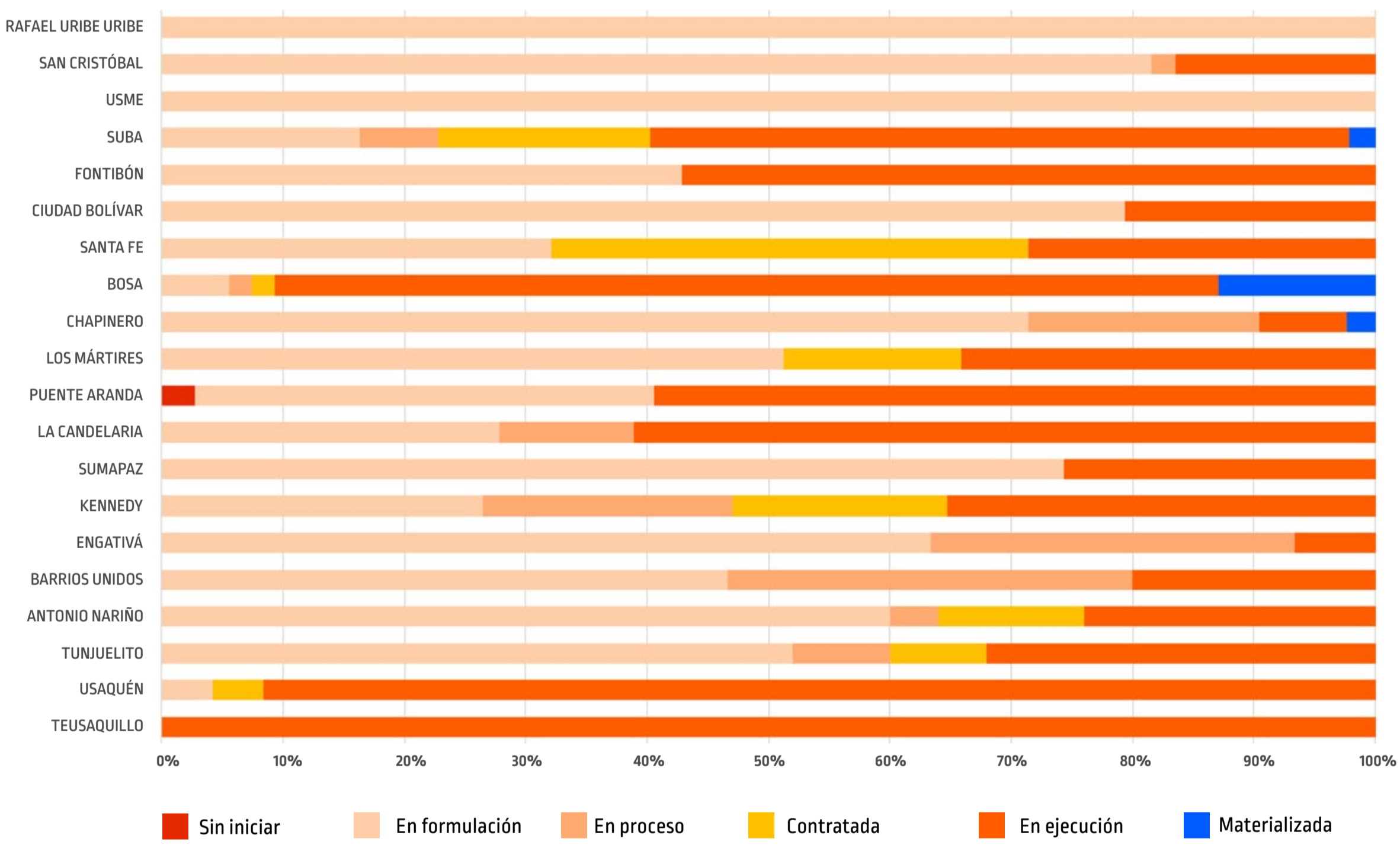
Fuente: MUSI – Secretaría Distrital de Planeación (SDP). Seguimiento corte: 30/06/2023

Estado de trámite de propuestas priorizadas por localidades 2022



Fuente: MUSI – Secretaría Distrital de Planeación (SDP). Seguimiento corte: 30/06/2023

Estado de trámite de propuestas priorizadas por localidades 2023



Fuente: Seguimiento estrategia de Constructores Locales – Secretaría Distrital de Gobierno. Fecha de corte: 25/07/2023



Algunas cifras



Conclusiones del ejercicio:

- El nivel de **satisfacción (57%)** y **confianza (58%)** en la implementación de la segunda Fase fue alto, que significa un **fortalecimiento del ejercicio metodológico frente al año pasado**: a) Satisfacción (46%), b) Confianza (47%)
- Para las instancias de participación, la **presencialidad (46%)** continúa siendo el principal mecanismo de participación, soportando los datos de todas las vigincias.
- La facilidad concentra el **34%** de las personas en regular y **44%** en fácil o muy fácil.
- Para el **64%** de los sectores fue adecuada la clasificación de metas y el **76%** respondieron que los **criterios de aprobación permitieron la construcción de iniciativas más sólidas.**