

INFORME AVANCE PDL 2021 - 2024

Junio 30 de 2022

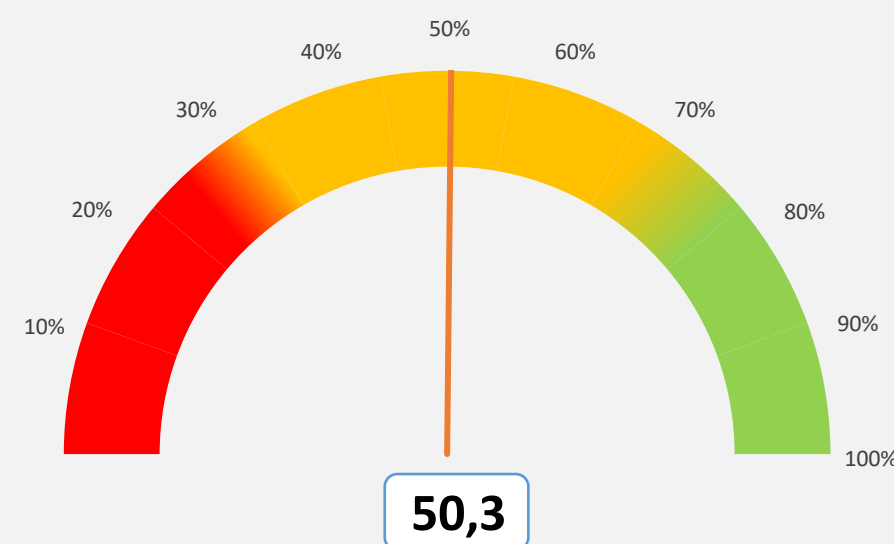
LOCALIDAD:

Engativá



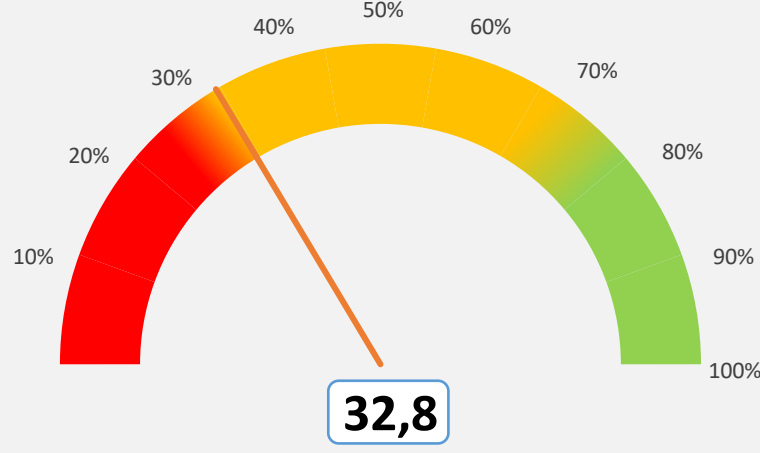
AVANCE DEL PLAN DE DESARROLLO LOCAL

% Avance Acumulado Contratado



Este porcentaje corresponde al avance total de cada Plan de Desarrollo Local según lo contratado.

% Avance Acumulado Entregado

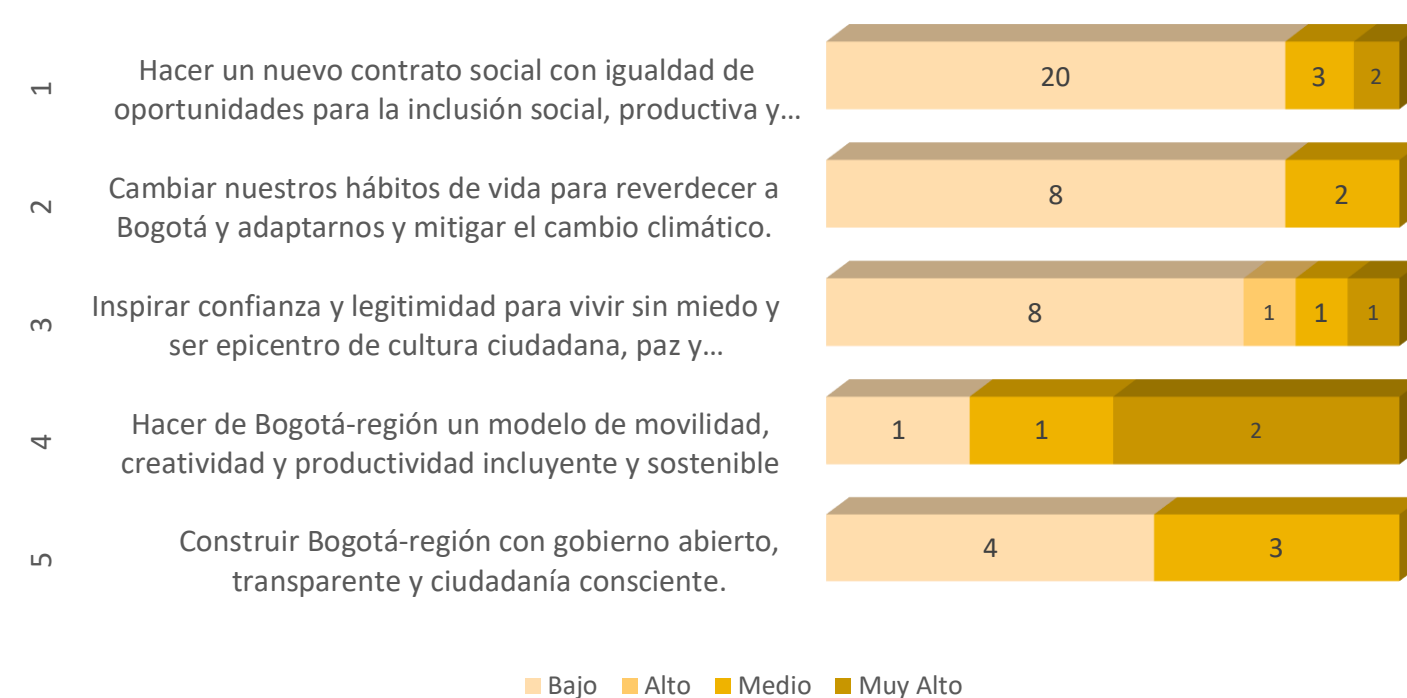


Este porcentaje corresponde al avance total de cada Plan de Desarrollo Local según los bienes o servicios entregados.

Vigencia corte	Apropiación POAI	Apropiación Disponible	Compromisos	Giros
2022_2	\$74.372	\$77.437	\$37.000	\$17.377
			47,78%	22,44%

No de Metas 57

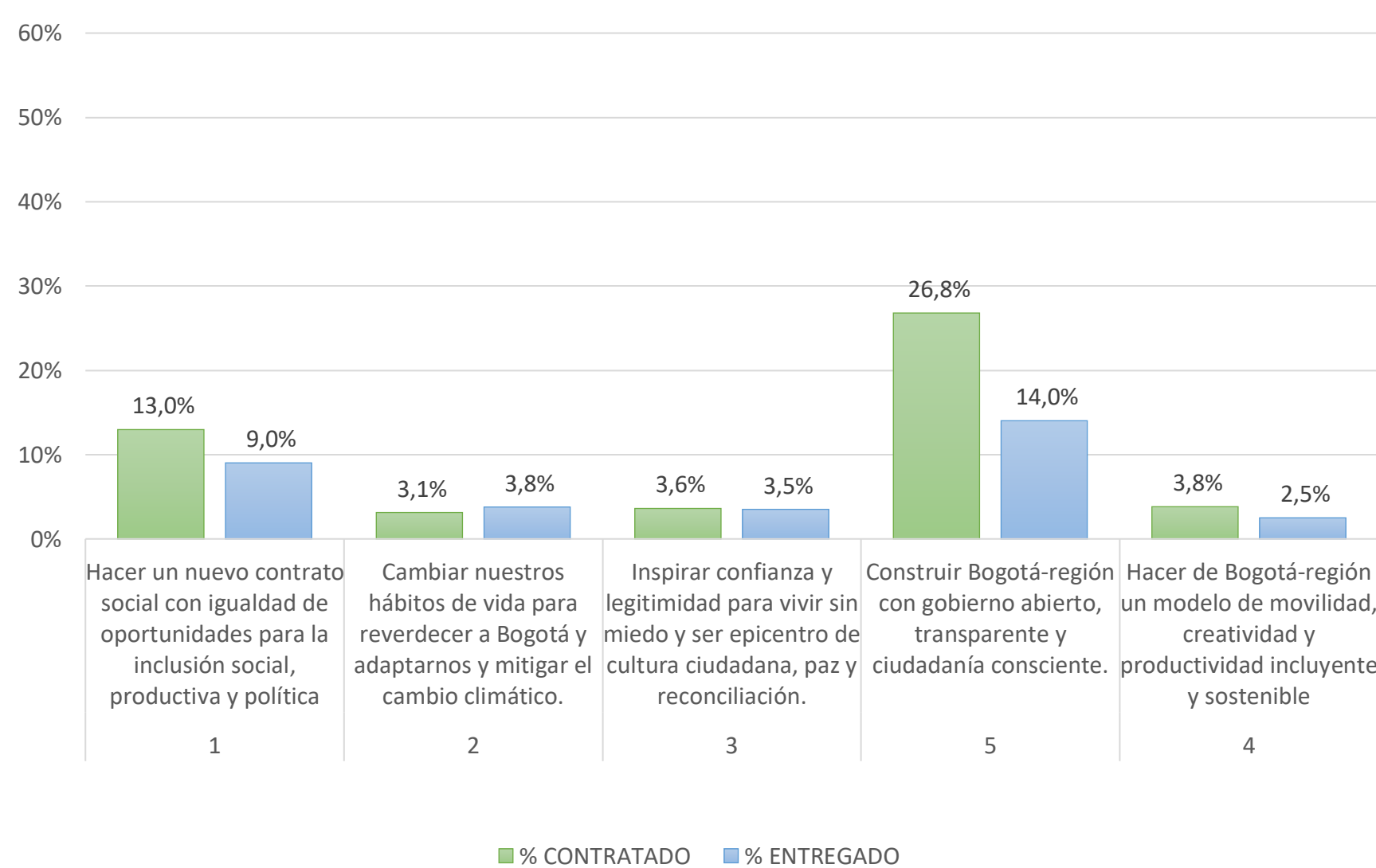
Metas y nivel de avance



Este dato corresponde al número de metas con nivel de avance muy alto, alto, medio y bajo, según el propósito del PDL.

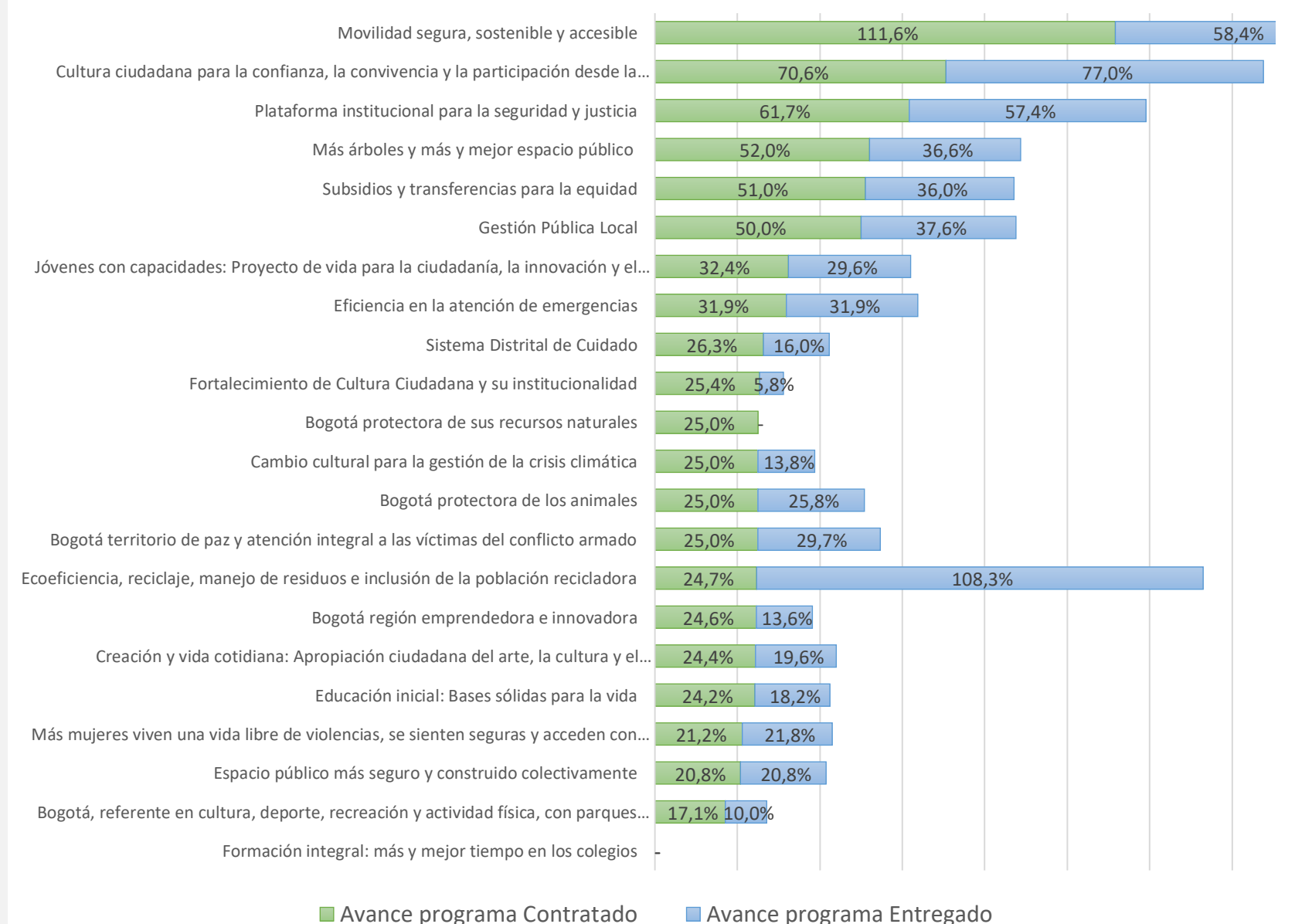
AVANCE POR ESTRUCTURA DEL PLAN

% Avance por Propósito



Este porcentaje corresponde al avance del Plan de Desarrollo Local frente a cada Propósito. Su cálculo tiene en cuenta tanto el avance contratado como entregado.

% Avance por programas



Este porcentaje corresponde al avance del Plan de Desarrollo Local frente a cada uno de los programas que lo integran.

INFORME AVANCE PDL 2021 - 2024

Junio 30 de 2022

LOCALIDAD:

Engativá

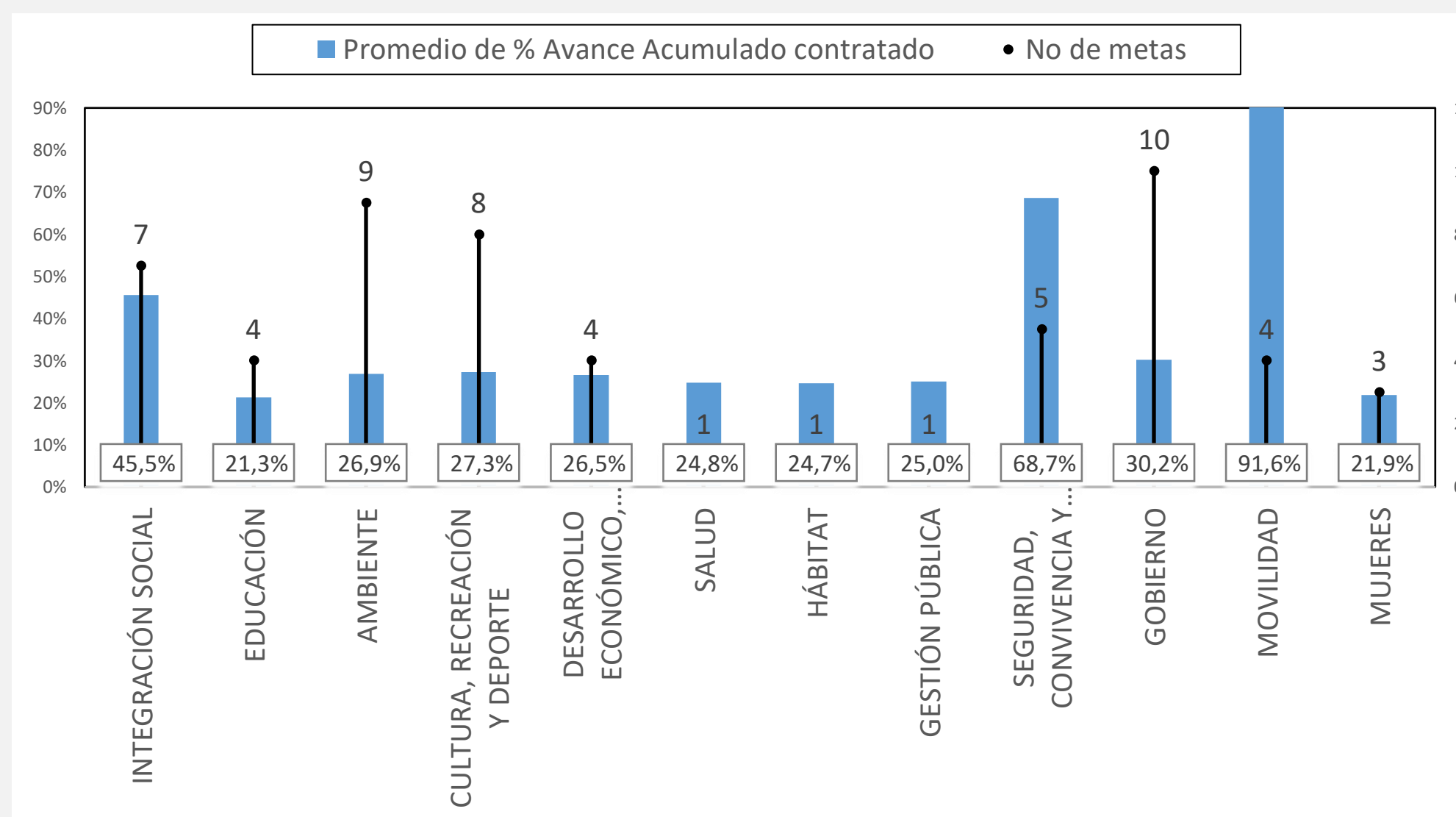


BOGOTÁ

AVANCE POR SECTOR

SECTOR	Compromisos 2021	Compromisos 2022	Compromisos 2023	Compromisos 2024	Compromisos 2021-2024	% Compromisos 2021-2024
INTEGRACIÓN SOCIAL	\$12.842	\$11.298	-	-	\$24.141	26,5%
GOBIERNO	\$12.543	\$9.986	-	-	\$22.529	24,8%
MOVILIDAD	\$6.330	\$11.127	-	-	\$17.457	19,2%
CULTURA, RECREACIÓN Y DEPORTE	\$5.622	\$2.000	-	-	\$7.622	8,4%
EDUCACIÓN	\$5.331	\$187	-	-	\$5.518	6,1%
DESARROLLO ECONÓMICO, INDUSTRIA Y TURISMO	\$4.021	\$697	-	-	\$4.718	5,2%
AMBIENTE	\$3.499	\$712	-	-	\$4.211	4,6%
SEGURIDAD, CONVIVENCIA Y JUSTICIA	\$1.256	\$820	-	-	\$2.076	2,3%
MUJERES	\$1.496	\$130	-	-	\$1.626	1,8%
HÁBITAT	\$652	-	-	-	\$652	0,7%
GESTIÓN PÚBLICA	\$209	\$41	-	-	\$251	0,3%
SALUD	\$183	-	-	-	\$183	0,2%
TOTALES	\$53.984	\$37.000	-	-	\$90.984	100,0%

Compromisos en millones de pesos



La Gráfica calcula el promedio de avance contratado de las metas por cada uno de los sectores, así mismo visibiliza la cantidad de metas asociadas.

AVANCE POR LÍNEA DE INVERSIÓN FRENTE AL TOTAL DEL PRESUPUESTO

Anexos Línea de inversión	POAI 2021	%_POAI 2021	Compromisos 2021	%_Compromisos 2021
1_Inflexible 45%	\$26.471	49,6%	\$27.157	50,3%
Gestión pública local	\$7.740	14,5%	\$7.612	14,1%
Sistema Bogotá Solidaria (20%)	\$10.683	20,0%	\$11.552	21,4%
Educación superior y primera infancia (10%)	\$5.342	10,0%	\$5.331	9,9%
Inspección, vigilancia y control	\$2.707	5,1%	\$2.661	4,9%
2_Presupuestos Participativos 50%	\$26.707	50,0%	\$26.644	49,4%
Inversiones ambientales sostenibles	\$4.476	8,4%	\$4.151	7,7%
Infraestructura	\$8.008	15,0%	\$9.977	18,5%
Desarrollo social y cultural	\$9.782	18,3%	\$8.496	15,7%
Desarrollo de la Economía Local	\$4.441	8,3%	\$4.021	7,4%
3_Flexible 5%	\$236	0,4%	\$183	0,3%
Condiciones de salud	\$187	0,3%	\$183	0,3%
Participación Ciudadana y Construcción de Confianza.	\$49	0,1%	-	-

Compromisos en millones de pesos

Las líneas de inversión local determinan una orientación estratégica de las inversiones que se podrán realizar en el horizonte del Plan de Desarrollo Local. Esta tabla presenta el porcentaje de cada una de las líneas de inversión local respecto al POAI de la vigencia, así como los porcentajes de los compromisos presupuestales respecto al corte trimestral.