

# INFORME AVANCE PDL 2021 - 2024

Diciembre 31 de 2022

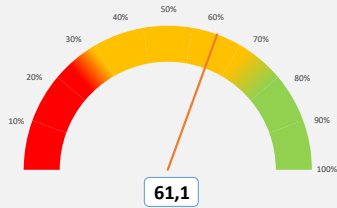
LOCALIDAD:

Antonio Nariño



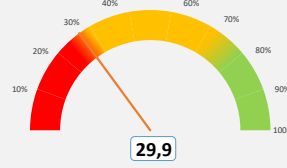
## AVANCE DEL PLAN DE DESARROLLO LOCAL

### % Avance Acumulado Contratado



Este porcentaje corresponde al avance acumulado de cada Plan de Desarrollo Local según lo contratado.

### % Avance Acumulado Entregado

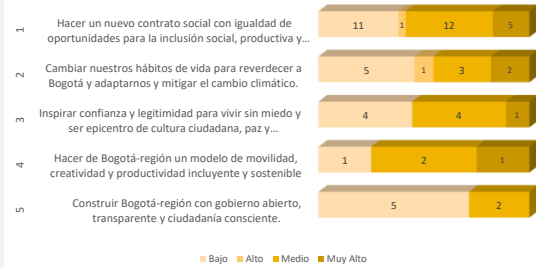


Este porcentaje corresponde al avance acumulado de cada Plan de Desarrollo Local según los bienes o servicios entregados.

Vigencia corte	Apropiación POAL	Apropiación Disponible	Compromisos	Giros
2022_4	\$20.578	\$22.145	\$21.045	\$10.252
			<b>95,03%</b>	<b>46,29%</b>

No de Metas 60

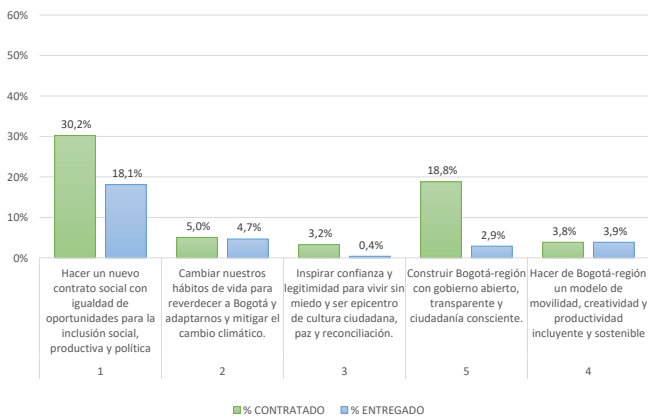
### # Metas y nivel de avance



Este dato corresponde al número de metas con nivel de avance acumulado muy alto, alto, medio y bajo, según el propósito del PDL.

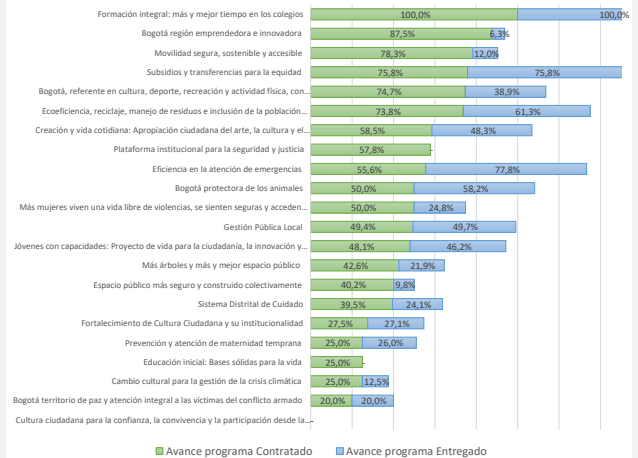
## AVANCE POR ESTRUCTURA DEL PLAN

### % Avance por Propósito



Este porcentaje corresponde al avance acumulado del Plan de Desarrollo Local frente a cada Propósito. Su cálculo tiene en cuenta tanto el avance contratado como entregado.

### % Avance por Programas



Este porcentaje corresponde al avance acumulado del Plan de Desarrollo Local frente a cada uno de los programas que lo integran.

# INFORME AVANCE PDL 2021 - 2024

Diciembre 31 de 2022

LOCALIDAD:

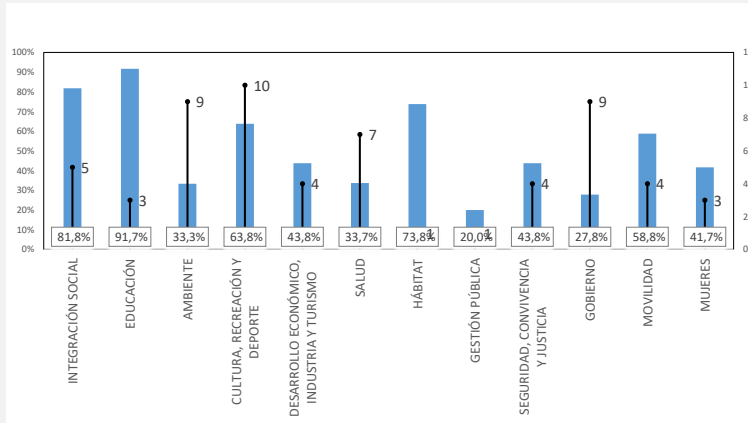
Antonio Nariño



## AVANCE POR SECTOR

SECTOR	Compromisos 2021	Compromisos 2022	Compromisos 2023	Compromisos 2024	Compromisos 2021-2024	% Compromisos 2021-2024
MOVILIDAD	\$1.759	\$6.590	-	-	\$8.349	25,5%
GOBIERNO	\$2.601	\$4.492	-	-	\$7.094	21,7%
INTEGRACIÓN SOCIAL	\$3.154	\$3.793	-	-	\$6.947	21,2%
CULTURA, RECREACIÓN Y DEPORTE	\$1.099	\$2.187	-	-	\$3.286	10,0%
EDUCACIÓN	\$1.436	\$1.730	-	-	\$3.166	9,7%
DESARROLLO ECONÓMICO, INDUSTRIA Y TURISMO	\$719	\$625	-	-	\$1.344	4,1%
MUJERES	\$359	\$354	-	-	\$713	2,2%
AMBIENTE	\$312	\$310	-	-	\$622	1,9%
SALUD	\$116	\$418	-	-	\$535	1,6%
SEGURIDAD, CONVIVENCIA Y JUSTICIA	\$21	\$443	-	-	\$463	1,4%
GESTIÓN PÚBLICA	\$94	\$55	-	-	\$149	0,5%
HÁBITAT	\$13	\$48	-	-	\$61	0,2%
<b>TOTALES</b>	<b>\$11.684</b>	<b>\$21.045</b>	-	-	<b>\$32.729</b>	<b>100,0%</b>

Compromisos en millones de pesos



La Gráfica calcula el promedio de avance acumulado contratado de las metas por cada uno de los sectores, así mismo visualiza la cantidad de metas asociadas.

## AVANCE POR LÍNEA DE INVERSIÓN FRENTE AL TOTAL DEL PRESUPUESTO

Anexos Línea de inversión	POAI 2021	%_POAI 2021	Compromisos 2021	%_Compromisos 2021	POAI 2022	%_POAI 2022	Compromisos 2022	%_Compromisos 2022
<b>1_ Inflexible 45%</b>	<b>\$6.588</b>	<b>44,8%</b>	<b>\$6.613</b>	<b>56,6%</b>	<b>\$8.586</b>	<b>41,73%</b>	<b>\$9.086</b>	<b>43,17%</b>
Gestión pública local	\$1.901	12,9%	\$1.976	16,9%	\$2.526	12,28%	\$3.099	14,73%
Sistema Bogotá Solidaria (20%)	\$2.941	20,0%	\$3.000	25,7%	\$3.911	19,00%	\$3.633	17,26%
Educación superior y primera infancia (10%)	\$1.486	10,1%	\$1.326	11,4%	\$1.685	8,19%	\$1.617	7,68%
Inspección, vigilancia y control	\$260	1,8%	\$311	2,7%	\$464	2,25%	\$736	3,50%
<b>2_ Presupuestos Participativos 50%</b>	<b>\$7.538</b>	<b>51,3%</b>	<b>\$4.954</b>	<b>42,4%</b>	<b>\$11.410</b>	<b>55,45%</b>	<b>\$11.542</b>	<b>54,84%</b>
Inversiones ambientales sostenibles	\$570	3,9%	\$326	2,8%	\$410	1,99%	\$358	1,70%
Infraestructura	\$3.280	22,3%	\$2.321	19,9%	\$6.728	32,69%	\$7.886	37,47%
Desarrollo social y cultural	\$2.656	18,1%	\$1.589	13,6%	\$3.292	16,00%	\$2.673	12,70%
Desarrollo de la Economía Local	\$1.032	7,0%	\$719	6,2%	\$980	4,76%	\$625	2,97%
<b>3_ Flexible 5%</b>	<b>\$578</b>	<b>3,9%</b>	<b>\$116</b>	<b>1,0%</b>	<b>\$581</b>	<b>2,82%</b>	<b>\$418</b>	<b>1,99%</b>
Condiciones de salud	\$550	3,7%	\$116	1,0%	\$551	2,68%	\$418	1,99%
Participación Ciudadana y construcción de confianza	\$28	0,2%	-	-	\$30	0,15%	-	0,00%

Compromisos en millones de pesos

Las líneas de inversión local determinan una orientación estratégica de las inversiones que se podrán realizar en el horizonte del Plan de Desarrollo Local. Esta tabla presenta el porcentaje de cada una de las líneas de inversión local respecto al POAI de la vigencia, así como los porcentajes de los compromisos presupuestales respecto al corte trimestral.